

## Relazione Tecnica del Direttore Generale al Bilancio Consuntivo 2022

Il conto consuntivo 2022 dell'Ente è stato redatto in conformità alle disposizioni dettate dall'articolo 47 e seguenti ex Titolo V – “*Risultanze della gestione economico finanziaria*”, del Regolamento di amministrazione e contabilità ed adottato con delibera del Consiglio di Amministrazione del 12.10.2022 n. 112 (CREA-Registro Ufficiale n. 0093800 del 14/10/2022).

Il Conto Consuntivo 2022 si compone dei seguenti documenti:

- 1) conto del bilancio;
- 2) conto economico;
- 3) stato patrimoniale;
- 4) relazione tecnica e nota integrativa.

Al Conto Consuntivo sono allegati:

- a) la situazione amministrativa;
- b) la relazione sulla gestione;
- c) situazione dei residui attivi e passivi provenienti dagli esercizi precedenti;
- d) il rapporto sui risultati attesi;
- e) la relazione del Collegio dei Revisori dei Conti;
- f) prospetti SIOPE (di cui all'articolo 77-quater, comma 11, del Decreto-legge 25 giugno 2008, n. 112 convertito, con modificazioni, dalla legge 6 agosto 2008, n.133);
- g) attestazione dei tempi di pagamento (ai sensi dell'art. 41, comma 1, del Decreto-legge del 24/04/2014, n. 66, convertito con Legge del 23/06/2014, n. 89).

La dimostrazione e l'esposizione dei flussi finanziari ed economico-patrimoniali è di seguito indicata.

Le entrate e le uscite sono ripartite come previsto dal “Nuovo Piano dei Conti integrato”.

Le entrate, in particolare, sono ripartite in 7 titoli:

Entrate		
Natura	Titolo	Descrizione
COR	2.	Trasferimenti correnti
COR	3.	Entrate extratributarie
IMM	4.	Entrate in conto capitale
COR	5.	Entrate da riduzione di attività finanziarie
COR	6.	Accensione Prestiti
COR	7.	Anticipazioni da istituto tesoriere/cassiere
PDG	9.	Entrate per conto terzi e partite di giro

Le uscite sono ripartite in 6 titoli:

Uscite		
Natura	Titolo	Descrizione
COR	1.	Spese correnti
IMM	2.	Spese in conto capitale
COR	3.	Spese per incremento attività finanziarie
COR	4.	Rimborso Prestiti
COR	5.	Chiusura Anticipazioni ricevute da istituto tesoriere/cassiere
PDG	7.	Uscite per conto terzi e partite di giro

L'assetto organizzativo del CREA articolato in Centri di responsabilità, come di seguito rappresentato tiene conto di quanto delineato nello Statuto, nel Regolamento di Amministrazione e Contabilità "RAC" e nel Regolamento di Organizzazione e Funzionamento "ROF" emanati in data 10 giugno 2020 con delibere commissariali, rispettivamente, n. 73 e 72, nelle more della riorganizzazione dell'Amministrazione Centrale, in quanto nel corso del 2022 l'Ente ha adottato con le delibere del Consiglio di Amministrazione, rispettivamente, n. 112 e n. 111 del 12 ottobre 2022, il nuovo Regolamento di Amministrazione e Contabilità "RAC" ed il nuovo Regolamento di Organizzazione e Funzionamento "ROF":

- Direzione Generale come unico Centro di Responsabilità di I livello codificato in bilancio con il codice "1";
- costituiscono Centri di Responsabilità di secondo livello: la Direzione di supporto e coordinamento "DSC" codificata in bilancio con il codice "1.01.01.", gli Uffici di livello dirigenziale "UDG" codificati in bilancio con il codice "1.01.02." ed i 12 Centri di Ricerca codificati in bilancio con il codice "1.02.";

Si riporta, di seguito, l'assetto dell'Ente:

<b>Codice</b>	<b>Descrizione CRAM 2022</b>
<b>1.</b>	<b>DIREZIONE GENERALE</b>
<b>1.00.</b>	<b>Direzione Generale</b>
<b>1.01.</b>	<b>Amministrazione Centrale</b>
<b>1.01.01.</b>	<b>DSC</b>
1.01.01.00	Direzione di Supporto e Coordinamento
1.01.01.01	USC1 - Ufficio Reclutamento, formazione e relazioni sindacali
1.01.01.02	USC2 - Ufficio Risorse Finanziarie
1.01.01.03	USC3 - Ufficio Gestione del personale
1.01.01.04	USC4 - Ufficio Patrimonio e valorizzazione immobiliare
1.01.01.05	USC5 - Ufficio Negoziante
<b>1.01.02.</b>	<b>UDG</b>
1.01.02.00	Uffici Direzione Generale (solo residui)
1.01.02.01	UDG 1 - Ufficio programmazione e controllo
1.01.02.02	UDG 2 - Ufficio trasparenza e anticorruzione
1.01.02.03	UDG 3 - Ufficio Progetti
1.01.02.04	UDG 4 - Ufficio Affari istituzionali e relazioni internazionali
1.01.02.05	UDG 5 - Ufficio Trasferimento Tecnologico
1.01.02.06	UDG 6 - Ufficio supporto alle aziende agricole
1.01.02.07	UDG 7 - Ufficio Affari generali e legali
1.01.02.08	UDG 8 - Ufficio Sistemi Informativi
<b>1.02.</b>	<b>Strutture di Ricerca</b>
<b>1.02.01.</b>	<b>Genomica e Bioinformatica (CREA-GB)</b>
1.02.01.01	Sede Territoriale Fiorenzuola d'Arda (PC)
1.02.01.02	Sede Territoriale Montanaso Lombardo
1.02.01.03	Sede Territoriale Roma, via Ardeatina
<b>1.02.02.</b>	<b>Agricoltura e Ambiente (CREA-AA)</b>
1.02.02.00	Residui (CREA-AA) Sedi aggregate Cram 2016
1.02.02.01	Sede territoriale di Roma
1.02.02.02	Sede territoriale di Bari
1.02.02.03	Sede territoriale di Firenze
1.02.02.04	Sede territoriale di Bologna - via Corticella
1.02.02.05	Sede territoriale di Bologna -via del Saliceto
<b>1.02.03.</b>	<b>Difesa e Certificazione (CREA-DC)</b>
1.02.03.00	Residui (CREA-DC) Sedi aggregate Cram 2016
1.02.03.01	Sede territoriale di Roma
1.02.03.02	Sede territoriale di Palermo
1.02.03.03	Sede territoriale di Firenze
1.02.03.04	Sede territoriale di Battipaglia
1.02.03.05	Sede territoriale di Tavazzano
1.02.03.06	Sede territoriale di Bagheria
1.02.03.07	Sede territoriale di Milano
1.02.03.08	Sede territoriale di Bologna
1.02.03.09	Sede territoriale di Vercelli
1.02.03.10	Sede territoriale di Lonigo

<b>Codice</b>	<b>Descrizione CRAM 2022</b>
<b>1.02.04.</b>	<b>Ingegneria e Trasformazioni agroalimentari (CREA-IT)</b>
1.02.04.00	Residui (CREA-IT) Sedi aggregate Cram 2016
1.02.04.01	Sede territoriale di Monterotondo
1.02.04.02	Sede territoriale di Milano
1.02.04.03	Sede territoriale di Treviglio
1.02.04.04	Sede territoriale di Roma - via Manziana
1.02.04.05	Sede territoriale di Città s. Angelo (PE)
1.02.04.06	Sede territoriale di Torino
1.02.04.07	Sede territoriale di Pescara
<b>1.02.05.</b>	<b>Alimenti e Nutrizione (CREA-AN)</b>
<b>1.02.06.</b>	<b>Politiche e Bioeconomia (CREA-PB)</b>
1.02.06.00	Residui (CREA-PB) Sedi aggregate Cram 2016
1.02.06.01	Sede territoriale di Roma
1.02.06.02	Sede territoriale di Napoli
1.02.06.03	Sede territoriale di Pescara
1.02.06.04	Sede territoriale di Perugia
1.02.06.05	Sede territoriale di Bari
1.02.06.06	Sede territoriale di Bologna
1.02.06.07	Sede territoriale di Cagliari
1.02.06.08	Sede territoriale di Campobasso
1.02.06.09	Sede territoriale di Firenze
1.02.06.10	Sede territoriale di Genova
1.02.06.11	Sede territoriale di Legnano
1.02.06.12	Sede territoriale di Milano
1.02.06.13	Sede territoriale di Osimo
1.02.06.14	Sede territoriale di Palermo
1.02.06.15	Sede territoriale di Potenza
1.02.06.16	Sede territoriale di Rende
1.02.06.17	Sede territoriale di Torino
1.02.06.18	Sede territoriale di Udine
<b>1.02.07.</b>	<b>Zootecnia e Acquacoltura (CREA-ZA)</b>
1.02.07.00	Residui (CREA-ZA) Sedi aggregate Cram 2016
1.02.07.01	Sede territoriale di Lodi - via Lombardo
1.02.07.02	Sede territoriale di Monterotondo
1.02.07.03	Sede territoriale di Bella
1.02.07.04	Sede territoriale di Modena
1.02.07.05	Sede territoriale di Lodi - via Piacenza
1.02.07.06	Sede territoriale di Sanluri
1.02.07.07	Sede territoriale di Sant'Angelo Lodigiano

<b>Codice</b>	<b>Descrizione CRAM 2022</b>
<b>1.02.08.</b>	<b>Foreste e Legno (CREA-FL)</b>
1.02.08.00	Residui (CREA-FL) Sedi aggregate Cram 2016
1.02.08.01	Sede territoriale di Arezzo
1.02.08.02	Sede territoriale di Casale Monferrato
1.02.08.03	Sede territoriale di Trento
1.02.08.04	Sede territoriale di Rende
1.02.08.05	Sede territoriale di Roma - via Casalotti
1.02.08.06	Altre Sedi attive
<b>1.02.09.</b>	<b>Cerealicoltura e Colture industriali (CREA-CI)</b>
1.02.09.00	Residui (CREA-CI) Sedi aggregate Cram 2016
1.02.09.01	Sede territoriale di Foggia
1.02.09.02	Sede territoriale di Bergamo
1.02.09.03	Sede territoriale di Bologna
1.02.09.04	Sede territoriale di Vercelli
1.02.09.05	Sede territoriale di Rovigo
1.02.09.06	Sede territoriale di Acireale
1.02.09.07	Sede territoriale di Caserta
<b>1.02.10.</b>	<b>Viticoltura ed Enologia (CREA-VE)</b>
1.02.10.00	Residui (CREA-VE) Sedi aggregate Cram 2016
1.02.10.01	Sede territoriale di Conegliano Veneto
1.02.10.02	Sede territoriale di Turi
1.02.10.03	Sede territoriale di Asti
1.02.10.04	Sede territoriale di Gorizia
1.02.10.05	Sede territoriale di Velletri
1.02.10.06	Sede territoriale di Arezzo
<b>1.02.11.</b>	<b>Orticoltura e Florovivaismo (CREA-OF)</b>
1.02.11.00	Residui (CREA-OF) Sedi aggregate Cram 2016
1.02.11.01	Sede territoriale di Pontecagnano
1.02.11.02	Sede territoriale di Sanremo
1.02.11.03	Sede territoriale di Monsampolo
1.02.11.04	Sede territoriale di Pescia
<b>1.02.12.</b>	<b>Olivicoltura, Frutticoltura e Agrumicoltura (CREA-OFA)</b>
1.02.12.00	Residui (CREA-OFA) Sedi aggregate Cram 2016
1.02.12.01	Sede territoriale di Acireale
1.02.12.02	Sede territoriale di Roma/Ciampino
1.02.12.03	Sede territoriale di Caserta
1.02.12.04	Sede territoriale di Forlì
1.02.12.05	Sede territoriale di Rende
1.02.12.06	Sede territoriale di Spoleto

## RENDICONTO FINANZIARIO DEL CREA

Tutte le tabelle che seguono sono espresse in euro.

### LA GESTIONE FINANZIARIA

La gestione finanziaria si riassume come segue:

<b>Tit.</b>	<b>ENTRATE</b>	<b>Previsioni definitive 2022</b>	<b>Accertato 2022</b>
II	Trasferimenti correnti	162.038.899,21	162.259.866,47
III	Entrate extratributarie	19.565.696,71	21.412.048,01
IV	Entrate in conto capitale	15.660.478,45	15.756.837,57
V	Entrate da riduzione di attività finanziarie	0,00	15.800,00
VI	Accensione Prestiti	0,00	0,00
VII	Anticipazioni da istituto tesoriere/cassiere	0,00	0,00
IX	Entrate per conto terzi e partite di giro	72.494.021,95	81.728.702,96
<b>Totale entrate di competenza</b>		<b>269.759.096,32</b>	<b>281.173.255,01</b>
<b>Tit.</b>	<b>USCITE</b>	<b>Previsioni definitive 2022</b>	<b>Impegnato 2022</b>
I	Spese correnti	301.191.086,96	186.933.570,41
II	Spese in conto capitale	37.435.859,23	12.417.297,34
III	Spese per incremento attività finanziarie	3.696,33	3.696,33
IV	Rimborso Prestiti	494.775,64	494.775,64
V	Chiusura Anticipazioni ricevute da istituto tesoriere/cassiere	0,00	0,00
VII	Uscite per conto terzi e partite di giro	72.494.021,95	81.728.702,96
<b>Totale uscite di competenza</b>		<b>411.619.440,11</b>	<b>281.578.042,68</b>

La gestione di competenza dell'esercizio 2022 chiude con un disavanzo finanziario di € **404.787,67** quale saldo tra il disavanzo finanziario di € 3.261.655,93 di parte corrente, l'avanzo di parte capitale per € 3.339.540,23 e il disavanzo sempre di parte corrente pari ad € 482.671,97 relativo alle attività finanziarie (€ 12.103,67) e all'accensione/rimborso di prestiti (€ - 494.775,64).

Il disavanzo di parte corrente pari ad € 3.261.655,93 è il risultato del maggior utilizzo in termini di spesa dell'avanzo di amministrazione rispetto alle entrate correnti accertate nell'esercizio.

L'avanzo finanziario di parte capitale pari a € 3.339.540,23 è dovuto sostanzialmente ai contributi riconosciuti dal MASAF nell'esercizio 2022.

Per quanto riguarda il disavanzo di € 482.671,97 relativo ad attività finanziarie e rimborso prestiti, lo stesso è riconducibile per € 15.800,00 al titolo V *Entrate da riduzione di attività finanziarie* in conseguenza dell'importo versato dalla CO.PRO.B. Cooperativa Produttori Bieticoli s.c.a.

corrispondente al valore capitale di n. 632 azioni per le quali l'Ente ha chiesto la restituzione a seguito di recesso da socio, per € 3.696,33 al titolo III *Spese per incremento attività finanziarie* in conseguenza dell'incremento del capitale sociale autorizzato con Decreto del Presidente prot. n. 0120280 del 28/12/2022 a favore della “*Società Agricola Cooperativa Gruppo Grifo Agroalimentare s.a.c.*” (Azienda Agricola Tor Mancina ob/fu 4.32.99.01.00) riconducibile al Centro di Zootecnia e acquacoltura (CREA-ZA).

La restante parte del disavanzo è dato dall'importo di € 494.775,64 riferito al titolo IV *Rimborso prestiti*. L'importo è riconducibile al versamento della VII rata dovuta, come da piano di ammortamento, nell'ambito del contratto di finanziamento stipulato in data 3/12/2015 relativo all'anticipazione di liquidità riconosciuta dal MEF a fine 2015 per il pagamento dei debiti certi liquidi ed esigibili ereditati dalla gestione ex INEA.

		<b>Disavanzo finanziario di parte corrente</b>
Risorse accertate al Tit. II Entrate correnti e Tit. III Entrate extratributarie	183.671.914,48	-3.261.655,93
Risorse impegnate al Tit. I Uscite correnti	186.933.570,41	
		<b>Avanzo finanziario di parte capitale</b>
Risorse accertate al Tit. IV Entrate in c/capitale	15.756.837,57	3.339.540,23
Risorse impegnate al Tit. II Uscite in c/capitale	12.417.297,34	
		<b>Disavanzo finanziario per attività finanziarie</b>
Risorse accertate al Tit. V Entrate da riduzione di attività finanziarie e Tit. VI Accensione Prestiti	15.800,00	-482.671,97
Risorse impegnate al Tit. III Spese per incremento attività finanziarie e Tit. IV Rimborso Prestiti	498.471,97	
<b>Totale disavanzo finanziario competenza 2022</b>		<b>-404.787,67</b>

## ANALISI DELLE VOCI DEL RENDICONTO FINANZIARIO

Come da Regolamento di amministrazione e contabilità, il bilancio del CREA è distinto in decisionale e gestionale e comprende i dati finanziari consolidati di competenza e di cassa.

Relativamente alle entrate, quanto accertato dall'Ente nel corso del 2022 per entrate correnti, entrate in c/capitale e per partite di giro è pari ad € 281.173.255,01 mentre le somme riscosse in c/competenza sono pari a € 221.273.975,40 e quelle riscosse in c/residui sono pari ad € 33.700.544,36, per un totale complessivo di € 254.974.519,76.

Pur considerando che l'impostazione del bilancio dell'Ente prevede un unico CRAM di primo livello, al fine di fornire un'informazione più dettagliata, si riportano nella tabella che segue i dati relativi agli importi accertati e riscossi dall'amministrazione centrale e dai Centri di ricerca.

Le entrate sono così suddivise:

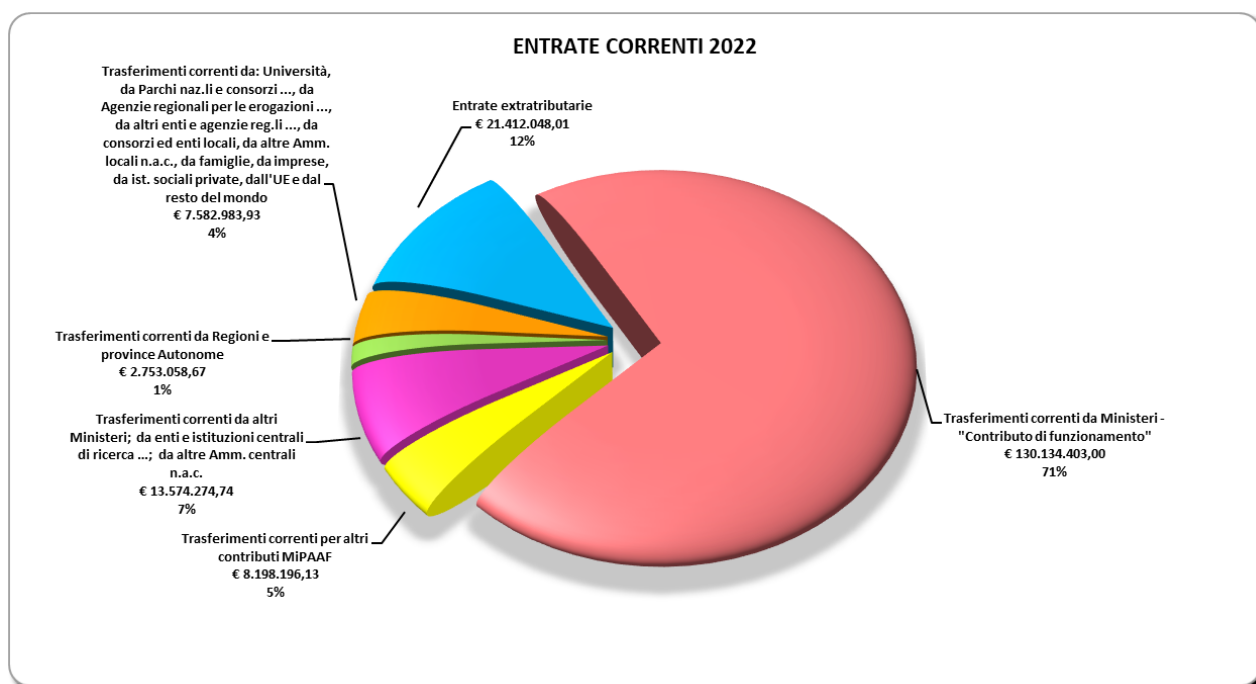
	Accertato 2022	Riscosso c/competenza 2022	Riscosso c/residui 2022	Totale riscosso 2022
Amministrazione centrale	180.598.751,09	179.333.899,14	2.850.724,30	182.184.623,44
Centri di ricerca	100.574.503,92	41.940.076,26	30.849.820,06	72.789.896,32
<b>Totale</b>	<b>281.173.255,01</b>	<b>221.273.975,40</b>	<b>33.700.544,36</b>	<b>254.974.519,76</b>

*Dati comprensivi delle partite di giro*

## LA GESTIONE DI COMPETENZA

### ENTRATE

Si riportano, di seguito, le entrate correnti accertate nel 2022:



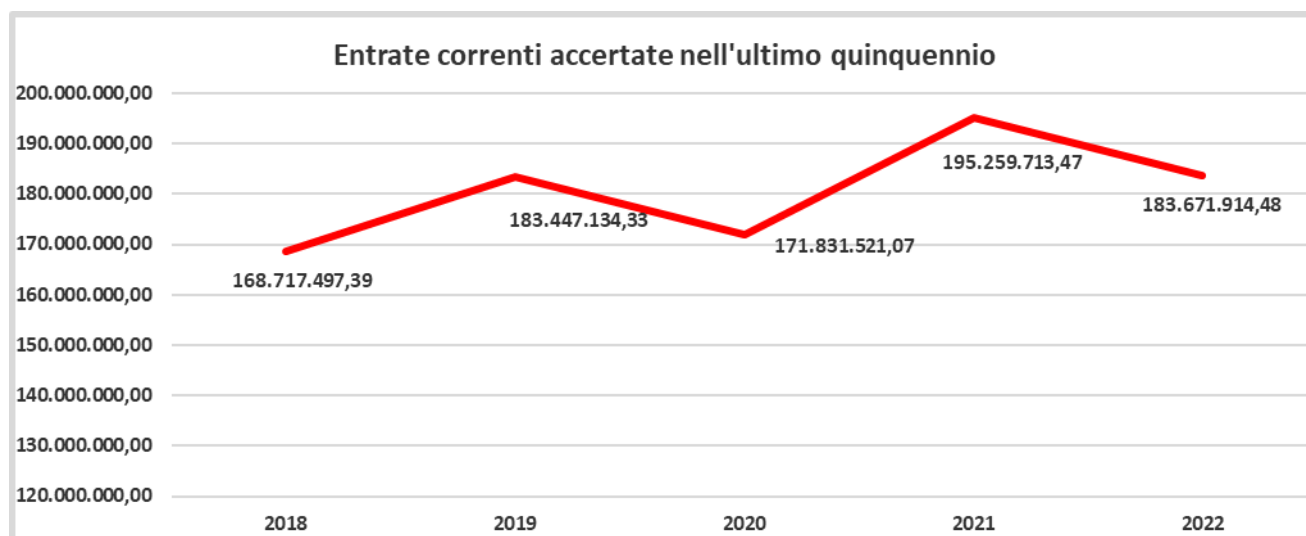
L'entrata per "Trasferimenti correnti da Province, da Comuni e da Unioni di Comuni" (euro 16.950,00) non trova rappresentazione nel grafico considerata la percentuale di incidenza pari a zero.

Di seguito si rappresentano le entrate correnti organizzate in prospetti e grafici nei quali, per un confronto nel breve e medio termine, sono riportati anche i dati riferiti all'anno 2021 e le entrate correnti accertate negli ultimi 5 anni, al fine di poter rilevare il trend di crescita o meno nel tempo delle entrate in parola.



ENTRATE CORRENTI	Esercizio 2021			Esercizio 2022		
	Entrate accertate	%	% di incremento/decremento rispetto al 2020	Entrate accertate	%	% di incremento/decremento rispetto al 2021
Trasferimenti correnti da Ministeri - "Contributo di funzionamento"	127.134.403,00	65	4	130.134.403,00	71	2
Trasferimenti correnti per altri contributi MiPAAF *	28.714.951,33	15	418	8.198.196,13	4	-71
Trasferimenti correnti da altri Ministeri; Trasferimenti correnti da enti e istituzioni centrali di ricerca ...; Trasferimenti correnti da altre Amm.ni centrali n.a.c.	8.680.297,54	4	-4	13.574.274,74	7	56
Trasferimenti correnti da Regioni e province Autonome	3.136.291,98	2	-65	2.753.058,67	1	-12
Trasferimenti correnti da Province Trasferimenti correnti da Comuni Trasferimenti correnti da Unioni di Comuni	18.114,75	0	100	16.950,00	0	-6
Trasferimenti correnti da: Università, da Parchi nazionali e consorzi ..., da Agenzie regionali ..., da altri enti e agenzie regionali ..., da consorzi ed enti locali, da altre Amm.ni locali n.a.c., da famiglie, imprese, istituzioni sociali private, UE e resto del mondo	5.972.825,52	3	-28	7.582.983,93	4	27
Entrate extratributarie	21.602.829,35	11	22	21.412.048,01	12	-1
<b>Totale</b>	<b>195.259.713,47</b>	<b>100</b>	<b>14</b>	<b>183.671.914,48</b>	<b>100</b>	<b>-6</b>

\* L'entrata per "Trasferimenti correnti per altri contributi MiPAAF" anno 2021 (€ 28.714.951,33) recepisce le quote degli anni 2022-2023 dei progetti Rete rurale e Assistenza Tecnica e la quota 2022 del progetto ACOPOA riconducibili al CREA-PB.



Quello che sembra essere un trend negativo dell'esercizio 2022 è in realtà il risultato del fatto che nel 2021 sono state iscritte e accertate nel bilancio dell'Ente le quote anni 2022 e 2023 dei progetti Rete Rurale, Assistenza Tecnica e Acopoa. Nello specifico, le quote 2022-2023 anticipate nel 2021 sono le seguenti: progetto Rete Rurale € 4.740.576,00/2022 e € 3.555.432,00/2023 (ob/fu 1.99.10.24.00), progetto Assistenza Tecnica € 2.562.679,20/2022 e € 2.562.679,20/2023 (ob/fu 1.99.10.33.00), progetto Acopoa € 1.192.900,00/2022 (ob/fu 1.99.10.43.00). Pertanto, le quote acquisite nell'anno 2021 ma di competenza del 2022 sono pari ad € 8.496.155,20 mentre le quote di competenza del 2023 sono pari a € 6.118.111,20.

Nella tabella che segue è rappresentata la percentuale dei progetti Masaf sul totale delle entrate accertate dal 2012 ad oggi.

Anno	Totale entrate accertate (escluso contributo funzionamento)*	Entrate da progetti MASAF *	% MASAF sul Totale (escluso contributo funzionamento)
2012	33,5	10,1	30,0%
2013	38,5	4,3	11,0%
2014	32,4	4,3	13,0%
2015	58,8	27,7	47,0%
2016	49,1	22,9	47,0%
2017	63,6	34,3	54,0%
2018	57,6	21,4	37,0%
2019	73,8	37,6	51,0%
2020	49,6	5,5	11,0%
2021	68,1	28,7	42,0%
2022	53,5	8,1	15,0%

\* in milioni di euro

## Analisi dei titoli delle entrate

### TITOLO II - ENTRATE CORRENTI

#### TRASFERIMENTI CORRENTI DA AMMINISTRAZIONI CENTRALI (2.01.01.01.)

- Trasferimenti correnti da Ministeri € 151.725.247,23 (cap. 2.01.01.01.001)**

Il capitolo in questione è stato sotto articolato al fine di distinguere, nell'ambito delle entrate correnti riconosciute dalle Amministrazioni centrali, le entrate riferite al contributo statale e le entrate per altri contributi riconosciuti dal Masaf per progetti di ricerca.

<b>2.01.01.01.001.</b>	<b>Trasferimenti correnti da Ministeri</b>	<b>151.725.247,23</b>
2.01.01.01.001.01	Trasferimenti correnti da Ministeri - Mipaaf	130.134.403,00
2.01.01.01.001.02	Trasferimenti correnti da Altri contributi del MIPAF	8.198.196,13
2.01.01.01.001.03	Trasferimenti correnti da Altri Ministeri	13.392.648,10

- Contributo di funzionamento € 130.134.403,00 (cap. 2.01.01.01.001.01)**

Il contributo statale assegnato all'Ente nel 2022 è pari ad euro 130.134.403,00 di cui al capitolo 2084 delle previsioni di spesa delle "missioni" riconducibili al Ministero dell'agricoltura, della sovranità alimentare e delle foreste riportate nella tabella 13 della Legge di bilancio 30 dicembre 2021 n. 234. Il capitolo in questione prevede una sotto ripartizione per piani di gestione quali: spese del personale di ruolo, spese di funzionamento e rimborso oneri connessi agli accertamenti medico legali.

**Contributo statale riconosciuto nell'ultimo quadriennio**

<b>2019</b>	<b>2020</b>	<b>2021</b>	<b>2022</b>
<b>109.644.825,00</b>	<b>122.134.403,00</b>	<b>127.134.403,00</b>	<b>130.134.403,00</b>

• **Altri trasferimenti MiPAAF € 8.198.196,13 (cap. 2.01.01.01.001.02)**

L'ammontare accertato per Altri progetti Masaf è di € 8.198.196,13 e riguarda più progetti riconducibili a tutti i Centri di ricerca. Fra questi il progetto "RICA 2022" per un importo di € 1.776.960,00 (ob/fu 1.99.09.15.06) riferito al Centro Politiche e Bioeconomia (CREA-PB).

• **Trasferimenti correnti da altri Ministeri € 13.392.648,10 (cap. 2.01.01.01.001.03)**

L'ammontare accertato recepisce più finanziamenti erogati dal Ministero dell'Istruzione, dal Ministero dell'Ambiente e della Tutela del Territorio e del Mare e dal Ministero Economia e Finanze cui è riconducibile l'importo più rilevante pari ad € 5.040.845,89. Per questo contributo il Dipartimento della Ragioneria Generale dello Stato – MEF, ha autorizzato il cofinanziamento della "Rete d'Informazione Contabile Agricola RICA anno contabile 2022" (ob/fu 1.99.09.15.06), progetto già citato nell'ambito delle entrate relative ad Altri Trasferimenti MIPAAF, a valere sulle risorse del Fondo di Rotazione di cui alla Legge 183/1987.

• **Trasferimenti correnti da enti e istituzioni centrali di ricerca e istituti e stazioni sperimentali per la ricerca € 151.463,74 (cap. 2.01.01.01.013.) e Trasferimenti correnti da altri Amministrazioni Centrali n.a.c. € 30.162,90 (cap. 2.01.01.01.999.)**

L'importo di € 151.463,74 è riferito a sei finanziamenti riconosciuti dalla Bioversity International per un importo di € 9.000,00 (ob/fu 1.01.02.95.00), dall'Istituto Zooprofilattico Sperimentale del Mezzogiorno per un importo € 15.000,00 (ob/fu 1.07.02.29.00), dall'Università della Tuscia DENIM per un importo di € 22.507,80 (ob/fu 1.08.01.52.00), dall'Agenzia Spaziale Italiana per un importo di € 73.562,50 (ob/fu 1.08.09.68.00), dal Consiglio Nazionale delle Ricerche "CNR-IBE" per un importo di € 15.000,00 (ob/fu 1.08.09.69.00), dall'Istituto Superiore di Sanità per un importo di € 16.393,44 (ob/fu 3.99.99.79.00).

L'importo di € 30.162,90 riguarda un Accordo di collaborazione tra il CREA-CI e l'Agenzia per le erogazioni in agricoltura (AGEA) per l'esecuzione dei controlli del tenore di Tetraidrocannabinolo (THC) nelle coltivazioni a canapa tessile (Cannabis sativa) dichiarate nelle Domande Uniche per le campagne 2021 e 2022 (ob/fu 1.01.09.02.02).

---

**TRASFERIMENTI CORRENTI DA AMMINISTRAZIONI LOCALI (2.01.01.02.)**

---

Il dettaglio delle entrate correnti riconosciute all'Ente dalle Amministrazioni locali che ammontano ad euro 3.806.341,70 viene riportato nella tabella sotto riportata.

<b>2.01.01.02.</b>	<b>Trasferimenti correnti da Amministrazioni Locali</b>	<b>3.806.341,70</b>
2.01.01.02.001.	Trasferimenti correnti da Regioni e province autonome	2.753.058,67
2.01.01.02.005.	Trasferimenti correnti da Unioni di Comuni	16.950,00
2.01.01.02.008.	Trasferimenti correnti da Università	71.261,31
2.01.01.02.009.	Trasferimenti correnti da Parchi nazionali e consorzi ed enti autonomi gestori di parchi e aree naturali protette	55.000,00
2.01.01.02.016.	Trasferimenti correnti da Agenzie regionali per le erogazioni in agricoltura	570.170,09
2.01.01.02.017.	Trasferimenti correnti da altri enti e agenzie regionali e sub regionali	339.901,63

• **Trasferimenti correnti da Regioni e province autonome € 2.753.058,67 (cap. 2.01.01.02.001.)**

Diversi sono i contributi riconosciuti dalle Regioni che hanno coinvolto nella quasi totalità i centri di ricerca dell'Ente. Tra i vari contributi segnaliamo:

- ✚ “Reg. Piemonte, DD 894/A1700A/2021, conv. del 21/10/2021, Indagine RICA di un campione satellite anni 2021-2022” € 332.080,00 (ob/fu 1.99.09.13.03);
- ✚ “Regione Veneto, Accordo di collaborazione ex art. 15 del 20/09/2022, Progetto FD CONTROL” € 281.000,00 (ob/fu 1.05.05.37.00);
- ✚ “Presidenza Regione Siciliana Contratto di sovvenzione del 01/12/2021 BANDO ENI Cooperazione transfrontaliera Italia - Tunisia progetto Eausiris” € 190.348,44 (ob/fu 1.03.02.57.00);
- ✚ “Regione Basilicata, convenzione del 17/11/2021, progetto MEPLASUS” € 188.000,00 (ob/fu 2.99.99.84.00);
- ✚ “Regione Toscana Accordo di collaborazione (ex art 15 L. 241/90) del 30.11.2021 - MONI.TOSC 2022” € 130.150,00 (ob/fu 1.99.05.28.03);
- ✚ “Reg. Val d'Aosta, convenz. del 23/02/2022, Progetto Rilevazione campione satellite di aziende agricole (anni 2021-2022-2023)” € 113.596,80 (ob/fu 1.99.09.17.03);
- ✚ “Regione Lazio POR 2014-2020 Azione 1.2.1 Determinazione G09493 del 14.07.2021 - Progetto ECO.DIF.” € 108.136,92 (ob/fu 1.02.05.18.00);
- ✚ “RCH - Regione Campania Accordo del 20/05/2022 La spesa pubblica in agricoltura 2022-2023” € 100.000,00 (ob/fu 1.99.10.13.02);
- ✚ “Regione Siciliana DRS 5418/2021 DEL 29/12/2021 PSR Sicilia 2014-2020 misura 16.2. progetto InMiQuOi” € 77.385,65 (ob/fu 1.06.07.16.00);
- ✚ “Regione Siciliana Decreto Concessione Sostegno 705/2022 del 03/03/22 PSR 2014-20 Misura 16.1 Progetto DRAPE” € 70.000,00 (ob/fu 1.05.07.70.00);
- ✚ “Regione Toscana, DD 8444 del 27/04/2022, progetto TUSCANY-FAD” € 65.632,00 (ob/fu 1.99.09.26.00);
- ✚ “Regione Liguria, PSR 2014/2020, Bando GAL Riviera dei Fiori 10.2.1.3.1., Atto di ammissione Prot. 832 del 19/10/2021, Progetto SAL.VA.PRO.LI 2 fase” € 63.000,00 (ob/fu 1.02.01.31.00);
- ✚ “Regione Piemonte, Ammissione al finanz. del 04/05/2022, PSR 2014-2020, Mis. 16.2.1, Progetto CELNULAT” € 62.108,33 (ob/fu 1.05.07.71.00);
- ✚ “Regione Lazio Det. G08487 140721 del 22/07/2021 POR FESR Lazio 2014-2020 AZ 1.2.1. progetto PROFORNO” € 61.979,00 (ob/fu 1.11.99.B3.00);
- ✚ “Regione Siciliana DDS 4426 del 27.12.2019 - Progetto VEISCA” € 58.582,00 (ob/fu 1.05.04.41.00);
- ✚ “Regione Siciliana D.D.S. n.215/2022 del 3/2/22 PSR Sicilia Misura 16.1.1 bando 2018 progetto NOVARANCIA” € 58.106,84 (ob/fu 1.03.02.58.00);

- ✚ “PSR Sicilia 2014/2020 Misura 16 Sottomisura 16.1. - DRS 3390 del 11.08.2022 - Progetto A.N.C.I.E.N.T.” € 53.000,00 (ob/fu 1.01.02.93.00);
- ✚ “Regione Calabria lettera concessione n. 314907 del 13/7/2021 PSR Calabria 2014/20 Misura 16.2.1 Progetto BERGATEC” € 51.738,35 (ob/fu 1.03.04.24.00);
- ✚ “Regione Siciliana Decreto Concessione Sostegno 2679/2020 del 10/09/2020 PSR 2014-2020 misura 16.1.1 progetto “BIOLOGICO A +++”” € 50.014,80 (ob/fu 1.08.99.74.00);
- ✚ “Costi diretti per realizzaz. piano - Regione Calabria, Lettera concessione finanz. 465011 del 27/10/2021, PSR 2014/2020 Mis. 16.01.01, Progetto VI.VO” € 46.208,00 (ob/fu 1.05.04.39.00.C);
- ✚ “Regione Basilicata D.D. n. 453 del 08/06/2021, atto di concessione del 26/08/2022 - Progetto MITI-CO2 Marmo-Platano” € 43.665,92 (ob/fu 1.07.08.19.00);
- ✚ “Regione Lazio Determinazione G09493 del 14.07.2021 - Progetto Lav.Reg.La” € 40.522,00 (ob/fu 1.02.10.01.00).

• **Trasferimenti correnti da Unioni di Comuni € 16.950,00 (cap. 2.01.01.02.005.)**

Il contributo riconosciuto dall’Unione dei Comuni Montani del Casentino (UCMC) per un importo di € 16.950,00 al CREA-FL è attinente all’incarico per servizio di monitoraggio dei benefici ambientali (4MONCAS) previsto dalla scheda n. 5 tipologia IV “*Interventi selvicolturali finalizzati alla gestione, conservazione e valorizzazione delle aree forestali nel complesso forestale Casentino*” di cui al progetto “*Il Parco per il clima anno 2020*” (ob/fu 3.04.99.G9.00).

• **Trasferimenti correnti da Università € 71.261,31 (cap. 2.01.01.02.008.)**

Il contributo riconosciuto è stato concesso dall’Università degli Studi del Molise – Dip. Agric. Ambiente e alimenti per € 39.971,31 al CREA-OFA (ob/fu 1.03.05.22.00), dall’Università degli Studi di Napoli “*Federico II*” – Dipartimento di Agraria per € 9.240,00 al CREA-DC (ob/fu 2.99.99.59.03), dall’Università degli Studi di Napoli “*Federico II*” – Dipartimento di Entomologia e zoologia agraria per € 3.850,00 al CREA-OFA (ob/fu 2.99.99.59.03), dall’Università degli Studi Mediterranea di Reggio Calabria – Dipartimento di Agraria per € 8.200,00 al CREA-IT, dall’Università degli Studi di Torino - Dipartimento di Scienze Agrarie, Forestali e Alimentari per € 10.000,00 al CREA-OFA (ob/fu 3.99.99.99.99).

• **Trasferimenti correnti da Parchi nazionali e consorzi ed enti autonomi gestori di parchi e aree naturali protette € 55.000,00 (cap. 2.01.01.02.009.)**

Il capitolo in questione ha recepito due contributi di cui il primo per un importo di € 45.000,00 deriva dall’Accordo di collaborazione ex art. 15 “*Monitoraggio e azioni di sostegno delle popolazioni di Lepidotteri in paesaggi agrari montani del Parco Nazionale della Sila – Riserva della Biosfera MaB-Sila – Unesco*” – LEPIPARK (ob/fu 1.08.01.51.00) di pertinenza del CREA-FL ed il secondo di € 10.000,00 inerente il progetto “*GAL MAIELLA VERDE, PEPALT2*” (ob/fu 3.99.00.95.00) di pertinenza del CREA-OF.

- **Trasferimenti correnti da Agenzie regionali per le erogazioni in agricoltura € 570.170,09 (cap. 2.01.01.02.016.)**

L'importo di € 570.170,09 comprende quanto riconosciuto dall'AGEA - Agenzia per le erogazioni in agricoltura a titolo di contributi PAC 2022 pari ad € 526.000,00, a titolo di saldo della domanda Unica anno 2017 e anno 2019, rispettivamente, di € 15.859,77 e di € 13.166,05 ed a titolo di aiuti eccezionali di adattamento per i danni indiretti Guerra Ucraina – R. 1308/13, Art. 219 – R. 2022/467 pari ad € 15.144,27.

- **Trasferimenti correnti da altri enti e agenzie regionali e sub regionali € 339.901,63 (cap. 2.01.01.02.017.)**

Il totale accertato al capitolo, pari ad € 339.901,63, è riferito a diversi finanziamenti di cui i dati più rilevanti sono rispettivamente l'erogazione di € 186.000,00 da parte dell'Istituto Regionale della Vite e del Vino a seguito dell'Accordo di Collaborazione del 02/08/2022 "*Progetto ITTEA\_SICILIA*" riconducibile al CREA-VE (ob/fu 1.05.02.34.00).

L'importo di € 79.921,63 accertato dal CREA-ZA è da ricondurre alle seguenti entrate riconosciute dall'AGEA (ob/fu 4.32.99.01.00): € 2.180,00 riconosciuti in base al DM 6 agosto 2021 n. 360368 recante interventi a favore delle filiere zootecniche ai sensi dell'articolo 1, comma 128, della Legge 30 dicembre 2020, n. 178 che ha istituito il "*Fondo per lo sviluppo e il sostegno delle filiere agricole, della pesca e dell'acquacoltura*" Filiera Allevamento vacche da latte, € 17.000,00 riconosciuti nell'ambito della campagna PSR 2018 LIPIZZANI, € 38.024,00 riconosciuti nell'ambito dei PSR a sostegno dell'Agro-Climativo-Ambientali – Sottomisura 10. In ultimo, l'importo di € 22.717,63 riconosciuto dalla Riserva parziale naturale dei Laghi Lungo e Ripasottile a titolo di indennizzo per danni causati dalla fauna selvatica alle produzioni agricole.

L'Accordo di collaborazione per la realizzazione del progetto scientifico MAREVAL "*Recupero e caratterizzazione di varietà di mais (Zea mays L.), originarie della regione Lazio*" tra l'ARSIAL ed il CREA-CI di € 30.000,00 (ob/fu 1.01.01.28.00).

La Convenzione operativa per la realizzazione di attività di ricerca a seguito di accordo di collaborazione (ex art. 15 L. 241/90) "*Gestione della banca del germoplasma regionale e caratterizzazione delle varietà locali di specie erbacee nelle Marche, nell'ambito del progetto Biodiversità e risorse genetiche BanGeCar\_4*" tra l'Agenzia per i Servizi nel Settore Agroalimentare delle Marche ASSAM ed il CREA-OF di € 30.000,00 (ob/fu 1.02.01.32.00).

---

#### TRASFERIMENTI CORRENTI DA FAMIGLIE (2.01.02.01.)

---

- **Trasferimenti correnti da famiglie € 1.525,00 (cap. 2.01.02.01.001.)**

L'esiguo importo accertato di € 1.525,00 è riconducibile al CREA-DC (ob/fu 3.99.99.99.99).



---

#### ALTRI TRASFERIMENTI CORRENTI DA IMPRESE (2.01.03.02.)

---

- **Altri trasferimenti correnti da altre imprese € 730.173,23 (cap. 2.01.03.02.999.)**

Fra le diverse entrate accertate le maggiori sono riferite al contratto stipulato tra il CREA-VE ed il Consorzio di tutela della DOC Prosecco di Treviso per la realizzazione del progetto “*NOVAGLERA – Valorizzazione dell’area della Provincia di Trieste e individuazione di varietà resistenti alle principali tipologie della vite, con patrimonio genetico prevalente della Glera e le relative produzioni*” per un importo di € 150.000,00 (ob/fu 3.05.99.20.00) ed al contratto sottoscritto tra il CREA-AA e la Ferrero Trading Lux S.p.a. per € 95.981,00 nell’ambito del progetto “*PROMENADE 2*” (ob/fu 3.04.99.F4.00).

---

#### TRASFERIMENTI CORRENTI DA ISTITUZIONI SOCIALI PRIVATE (2.01.04.01.)

---

- **Trasferimenti correnti da istituzioni sociali private € 200.030,00 (cap. 2.01.04.01.001.)**

In questo caso le entrate accertate riguardano accordi o convenzioni di ricerca stipulati con istituzioni private. Tra questi risulta la convenzione stipulata con la Fondazione Cassa di Risparmio di Trento e Rovereto “*CARITRO*”, nota concessione finanziamento prot. U1031.2022/SG.965 del 30/07/2022, Progetto FUTURAME – Sinergie di bioprotezione in viticoltura, di € 135.000,00 (ob/fu 1.05.01.50.00) riconducibile al CREA-VE.

La Fondazione Cassa di Risparmio di Torino “*CRT*” ha riconosciuto al CREA-IT un contributo di € 25.000,00 a sostegno del progetto “*COSNOF – principi attivi per l’industria cosmetica da scarti della trasformazione di nocciole e fave di cacao*” (ob/fu 1.99.99.L3.00).

La Fondazione Cassa di Risparmio di Torino “*CRT*” ha riconosciuto al CREA-VE un contributo di € 17.280,00 a sostegno del progetto “*DIVIN-QUAL – Discriminazione mediante tecniche spettroscopiche avanzate di vini affinati in botte da quelli ottenuti mediante l’impiego di legni alternativi*” (ob/fu 1.05.07.67.00).

La Fondazione per lo Sviluppo Sostenibile ha riconosciuto al CREA-FL un contributo di € 12.000,00 a sostegno del progetto “*IN.POLLINO – Servizio di supervisione delle indagini di campo sulle popolazioni degli impollinatori del Parco Nazionale del Pollino*” (ob/fu 3.04.99.G8.00).

La Convenzione operativa sottoscritta in data 26.10.2020, stipulata ai sensi dell’art. 15 della legge 7 agosto 1990, n. 241 tra l’Osservatorio Nazionale Miele ed il CREA-PB per lo svolgimento congiunto del progetto “*HONEY COST – Indagine statistica sui costi di produzione e sui margini operativi del miele in Italia*” per € 9.000,00 (ob/fu 1.07.10.07.00).

La Cooperativa sociale LUDUS ha riconosciuto al CREA-FL un contributo di € 1.750,00 a sostegno del progetto “*Scuola all’aperto – Aule naturali – Prospettive per lo Sviluppo e la Valorizzazione di una buona pratica nelle strutture educative del Municipio Roma XIII Aurelio*” anno scolastico 2021-2022 (ob/fu 3.99.99.99.99).

## TRASFERIMENTI CORRENTI DALL'UNIONE EUROPEA (2.01.05.01.)

L'accertato è pari ad € 5.566.382,67 di cui, di seguito, si riporta una tabella riepilogativa degli importi registrati alla voce 2.01.05.01.999. "Altri trasferimenti correnti dall'Unione Europea", per Centro di ricerca e ob/fu:

CRAM	Capitolo	Obiettivo Funzione	Descrizione ob/fu	Importo Finale Deliberato
1.02.05.	2.01.05.01.999.	1.11.99.B5.00	Commissione europea G.A. 101061023 del 07/06/2022 H2020 CL6-2021-FARM2FORK-01 progetto "PLAN'EAT"	708.187,50
1.02.06.	2.01.05.01.999.	1.99.10.61.00	CE, Grant Agreement n. 101060382, progetto EU-FARMBOOK	699.312,50
1.02.06.	2.01.05.01.999.	1.99.10.62.00	CE, Grant Agreement n. 101060527, progetto Modern Akis	628.913,00
1.02.06.	2.01.05.01.999.	1.99.10.60.00	CE, Grant Agreement n. 101061051, progetto RUSTIK	450.988,75
1.02.06.	2.01.05.01.999.	1.99.99.L2.00	CE, Grant Agreement n. 101061060, progetto ATTRACTISS	437.166,25
1.02.07.	2.01.05.01.999.	1.01.02.92.00	UE G.A. n. 101000383 del 30/11/2021 - Progetto Miglioramento genetico vegetale di colture proteiche	384.000,00
1.02.06.	2.01.05.01.999.	1.99.99.K9.00	CE, GA n. 101060884, progetto DIVINE-PB	327.500,00
1.02.08.	2.01.05.01.999.	1.08.09.66.00	UE G.A. n. LIFE20 GIE/IT/000091 - Progetto LIFE MODERn NEC	204.719,00
1.02.03.	2.01.05.01.999.	2.99.99.62.01	Grant Agreement nr. SI2..870733 del 08.04.2022 - EURL VIR 2021-2022	158.190,85
1.02.07.	2.01.05.01.999.	1.07.08.20.00	UE G.A. n. 2020-CCM_FR_001663 del 5/7/2021 - Progetto LIFE CARBON FARMING - Development of climate f	144.583,00
1.02.03.	2.01.05.01.999.	2.99.99.63.01	Grant Agreement n. SI2.870644 dell'08.04.2022 EURL-BAC 2021-2022	141.816,50
1.02.08.	2.01.05.01.999.	1.08.09.71.00	CE, Grant Agreement n. 101074589, progetto Life CP	120.987,53
1.02.11.	2.01.05.01.999.	1.02.02.75.00	UE, Grant Agreement n. 862862, HORIZON 2020, Progetto INCREASE	110.000,00
1.02.06.	2.01.05.01.999.	1.08.09.70.00	CE, Grant Agreement Life20 PRE/IT/017, progetto Life C-Farms	103.100,00
1.02.09.	2.01.05.01.999.	1.99.99.L1.00.A	G.A. 101058020 del 15.06.2022 - Progetto AGROSERV Emphasis	101.182,50
1.02.06.	2.01.05.01.999.	1.07.08.20.00	UE G.A. n. 2020-CCM_FR_001663 del 5/7/2021 - Progetto LIFE CARBON FARMING - Development of climate f	96.389,00
1.02.06.	2.01.05.01.999.	1.08.09.71.00	CE, Grant Agreement n. 101074589, progetto Life CP	93.780,83
1.02.07.	2.01.05.01.999.	1.01.01.29.00	UE G.A. n. 101059872 del 01/06/2022 - Progetto LIVESEEDING-Organic seed and plant breeding to susta	86.982,48
1.02.03.	2.01.05.01.999.	1.01.01.29.00	UE G.A. n. 101059872 del 01/06/2022 - Progetto LIVESEEDING-Organic seed and plant breeding to susta	69.017,52



CRAM	Capitolo	Obiettivo Funzione	Descrizione ob/fu	Importo Finale Deliberato
1.02.04.	2.01.05.01.999.	1.99.99.L1.00.C	G.A. 101058020 del 15.06.2022 - Progetto AGROSERV Anaee	62.500,00
1.02.06.	2.01.05.01.999.	3.04.99.D2.00	NIRAS IC Sp, Agreement del 10/04/2019, scad. 30/06/2021 Contratto CYPRUS	60.000,00
1.02.10.	2.01.05.01.999.	3.04.99.E4.00	GFA, EU Contract n. 2019/408-259 e Consortiim Contract del 13/01/2021, Progetto ASRAFS	46.092,00
1.02.01.	2.01.05.01.999.	1.02.02.73.00	Mipaaf DM 542302 del 19.10.2021 - Progetto C4C	43.779,75
1.02.09.	2.01.05.01.999.	1.01.02.94.00	Yield System Oy subcontract 3742282005-OC-004 del 11.06.2022 - Progetto FullPheno	35.400,00
1.02.06.	2.01.05.01.999.	1.99.10.58.00	ADE, contract del 14/04/2022, contratto ERDN-NRN evaluation study	34.900,00
1.02.04.	2.01.05.01.999.	1.99.99.L1.00.B	G.A. 101058020 del 15.06.2022 - Progetto AGROSERV Metrofood	34.307,05
1.02.11.	2.01.05.01.999.	2.01.99.18.00	CPVO, GA n° 7515996 del 23/12/2019, Progetto Harmorescoll	29.004,00
1.02.11.	2.01.05.01.999.	1.02.01.33.00	CPVO, Grant Agreement n. 7519702, Progetto ToBRAG	26.722,00
1.02.01.	2.01.05.01.999.	1.11.07.38.00	DM 331154 del 19.07.2021 progetto BIO-BELIEF	25.870,18
1.02.05.	2.01.05.01.999.	1.11.07.38.00	DM 331154 del 19.07.2021 progetto BIO-BELIEF	25.870,00
1.02.11.	2.01.05.01.999.	1.04.99.23.00	Reg. Auvergne-Rhône-Alpes, Conv. di attribuzione contributo FESR del 16/05/2022, Interreg Italia Fra	20.595,00
1.02.02.	2.01.05.01.999.	1.99.99.J5.00	CE, GA n. 862695, Progetto EJP SOIL	20.000,00
1.02.09.	2.01.05.01.999.	1.01.02.91.00	Agreement FSOV 2020-K del 22.12.2021 - Progetto DUROSTRESS	14.890,40
1.02.02.	2.01.05.01.999.	1.03.05.19.00	FNR / FERRERO G.A. del 15/10/2019 - C.A. del 29/10/2019 sc. 14/10/2021 - Progetto MATHILDE	5.976,88
1.02.05.	2.01.05.01.999.	1.11.99.95.00	UE - grant agreement n. 792054 - scad. 30/11/2021 - progetto Horizon 2020 "EXCornsEED"	5.938,00
1.02.04.	2.01.05.01.999.	2.99.99.85.00	CE, Buono d'Ordine n. B688617, Tender CARVE	2.895,20
1.02.01.	2.01.05.01.999.	1.99.02.27.00	UE - Agenda 80160 - Taiex SNP	2.450,00
1.02.05.	2.01.05.01.999.	1.99.99.L1.00.B	G.A. 101058020 del 15.06.2022 - Progetto AGROSERV Metrofood	1.875,00
1.02.08.	2.01.05.01.999.	1.08.08.20.00	Commissione Europea Grant Agreement LIFE15 CCA/IT/000089 del 13/6/2016 -scad. 30/06/2022 - Progetto	500,00
<b>TOTALE - TRASFERIMENTI CORRENTI DALL'UNIONE EUROPEA</b>				<b>5.566.382,67</b>

#### TRASFERIMENTI CORRENTI DAL RESTO DEL MONDO (2.01.05.02.)

- Altri trasferimenti correnti dal Resto del Mondo € 48.540,00 (cap. 2.01.05.02.001.)**

Il capitolo in questione recepisce l'accertamento di € 48.540,00 relativo all'Accordo tra la FAO ed il CREA-FL per mettere in atto iniziative che favoriscono l'allargamento dei Paesi interessati al perseguimento degli obiettivi dell'International Poplar Commission (IPC) con particolare riguardo alle aree interessate alla riforestazione con specie legnose a rapida crescita – progetto IPC-STRATEGY (ob/fu 3.04.99.G2.00).

### TITOLO III - ENTRATE EXTRATRIBUTARIE

#### VENDITA DI BENI (3.01.01.01.)

Si riporta nella tabella sottoindicata il dettaglio delle entrate derivanti dalla vendita di beni:

<b>3.01.01.01.</b>	<b>Vendita di beni</b>	<b>3.683.722,99</b>
3.01.01.01.001.	Proventi dalla vendita di beni di consumo	1.242.820,61
3.01.01.01.003.	Proventi dalla vendita di flora e fauna	1.203.441,61
3.01.01.01.004.	Proventi da energia, acqua, gas e riscaldamento	270,65
3.01.01.01.005.	Proventi derivanti dallo sfruttamento di brevetti	1.235.690,12
3.01.01.01.999.	Proventi da vendita di beni n.a.c.	1.500,00

- **Proventi dalla vendita di beni di consumo € 1.242.820,61 (cap. 3.01.01.01.001.)**

Quanto accertato al capitolo “*Proventi dalla vendita di beni di consumo*” pari ad € 1.242.820,61 è riconducibile alle gestioni aziendali. Del totale accertato l'importo più rilevante, pari ad € 1.012.965,56, è quello riferito al CREA-ZA Centro di Zootecnia e acquacoltura cui fanno riferimento le aziende di Tor Mancina (ob/fu 4.32.99.01.00) con un accertato di € 718.965,56 per la vendita di latte alla Gruppo Grifo Alimentare Società Agricola Cooperativa. Per l'Azienda agricola Baroncina (ob/fu 4.21.99.01.00) l'accertato è di € 294.000,00 e, anche in questo caso, è riferito alla vendita di latte alla latteria Soresina.

- **Proventi dalla vendita di flora e fauna € 1.203.441,61 (cap. 3.01.01.01.003.)**

Anche in questo caso le entrate riferite al capitolo “*Proventi dalla vendita di flora e fauna*” sono tutte riconducibili alle gestioni aziendali e riguardano la vendita di prodotti (bestiame, latte, erba medica, talee di pioppo, semi di girasole, semi di agrumi, vendita di uva, vendita grano duro, vendita frumento e farro, etc.) che rientrano nel ciclo di produzione proprio delle aziende agricole e zootecniche.

- **Proventi da energia, acqua, gas e riscaldamento € 270,65 (cap. 3.01.01.01.004.)**

In questo caso l'entrata riguarda la Convenzione stipulata con il Gestore dei Servizi Energetici GSE ed il CREA-VE per l'erogazione del servizio di scambio sul posto per gli impianti alimentati da fonti rinnovabili.

- **Proventi derivanti dallo sfruttamento di brevetti € 1.235.690,12 (cap. 3.01.01.01.005.)**

Le strutture interessate dalle entrate derivanti dallo sfruttamento di brevetti sono di seguito elencate e per ognuna di esse viene riportato l'ammontare accertato.

CRAM	CRAMDESC	ACCERTATO
1.02.01.	Genomica e Bioinformatica (CREA-GB)	102.032,35
1.02.04.	Ingegneria e Trasformazioni agroalimentari (CREA-IT)	23.320,00
1.02.07.	Zootecnia e Acquacoltura (CREA-ZA)	31.107,58
1.02.08.	Foreste e Legno (CREA-FL)	137.700,00
1.02.09.	Cerealicoltura e Colture industriali (CREA-CI)	355.199,47
1.02.10.	Viticoltura ed Enologia (CREA-VE)	98.443,30
1.02.11.	Orticoltura e Florovivaismo (CREA-OF)	127.756,89
1.02.12.	Olivicoltura, Frutticoltura e Agrumicoltura (CREA-OFA)	360.130,53
<b>Totale complessivo</b>		<b>1.235.690,12</b>

- Proventi da vendita di beni n.a.c. € 1.500,00 (cap. 3.01.01.01.999.)**

L'entrata in questione è riferita al contratto di paschi-pascolo e sfalcio riconducibile al CREA-ZA "Azienda Modena" (ob/fu 3.34.99.01.00).

---

#### ENTRATE DALLA VENDITA DI SERVIZI (3.01.02.01.)

---

Si riporta nella tabella sotto riportata il dettaglio delle entrate derivanti dalla vendita di servizi:

<b>3.01.02.01.</b>	<b>Entrate dalla vendita di servizi</b>	<b>16.083.474,96</b>
3.01.02.01.023.	Proventi da servizi per formazione e addestramento	145.754,76
3.01.02.01.027.	Proventi da consulenze	208.383,92
3.01.02.01.038.	Proventi da analisi e studi nel campo della ricerca	1.758.049,89
3.01.02.01.039.	Proventi derivanti dalle certificazioni	13.960.958,24
3.01.02.01.999.	Proventi da servizi n.a.c.	10.328,15

- Proventi da servizi per formazione e addestramento € 145.754,96 (cap. 3.01.02.01.023.)**

L'importo accertato al capitolo è riferito ad introiti dovuti a formazione e addestramento tenuti da privati, dal Dipartimento di Scienze Agrarie dell'Università di Milano, dal Dipartimento di Scienze Agrarie dell'Università di Pisa, dal Ministero dell'Agricoltura, della Sovranità Alimentare e delle Foreste – ICQRF, dall'Istituto Zooprofilattico Sperimentale dell'Abruzzo e del Molise Giuseppe Caporale per corsi di patologia apistica e corsi base di melissopalinoologia ob/fu 6.04.99.03.07 (CREA-AA € 43.450,56), quote iscrizioni albo esperti in analisi sensoriale del miele ob/fu 6.04.99.04.06 (CREA-AA € 13.176,71), per corsi introduttivi e di perfezionamento all'analisi sensoriale del miele e per corsi introduttivi alla tassonomia degli Imenotteri Apoidei Italiani ob/fu 6.04.99.03.06 (CREA-AA € 2.442,57). All'interno del progetto "G.A.L. Alto Molise Soc. Cons. a r.l. contratto del 14/05/2022 - CATTEDRE AMBULANTI 2.0" per corsi di formazione, accompagnamento e tutoraggio alle aziende agricole per migliorare le produzioni delle filiere zootecniche BIO e le prestazioni energetiche in agricoltura ob/fu 3.04.99.G4.00 (CREA-ZA € 38.934,43), nell'ambito del progetto EXO Società Consortile a R.L. contratto del 23/05/2022 - Formazione per la Zootecnia di Montagna FORZOM ob/fu 3.04.99.G3.00 (CREA-ZA € 19.980,00),

contratto di collaborazione con la Granarolo S.p.a. finalizzato alla formazione tecnico-specialistica di personale nel settore caseario ob/fu 3.04.99.H2.00 (CREA-ZA € 19.000,00). Corso di formazione finalizzato ad implementare le competenze necessarie per effettuare l'analisi del vino, a seguito dell'Accordo con l'Agenzia Regionale per la Protezione Ambientale del Piemonte ARPA ob/fu 3.99.99.99.99 (CREA-VE € 2.622,95). Il contributo ricevuto dall'Istituto di Istruzione Superiore Mazzocchi Umberto I ob/fu 3.99.99.99.99 (CREA-OF € 4.500,00), infine, il corso di specializzazione teorico-pratico su tecniche colturali e aspetti fitosanitari delle aromatiche e delle piante officinali ob/fu 3.99.99.99.99 (CREA-OF € 1.647,54).

- **Proventi da consulenze € 208.383,92 (cap. 3.01.02.01.027.) e Proventi da analisi e studi nel campo della ricerca € 1.758.049,89 (cap. 3.01.02.01.038.)**

Le entrate in questione sono state acquisite dai centri di ricerca per prove sperimentali, revisione di analisi, analisi fitosanitarie, valutazioni agronomiche ed altre attività.

- **Proventi derivanti dalle certificazioni € 13.960.958,24 (cap. 3.01.02.01.039.)**

Anche quest'anno, come per il 2021, l'87% delle entrate accertate per vendita di servizi è riconducibile al capitolo 3.01.02.01.039. "*Proventi derivanti dalle certificazioni*" le cui entrate sono da ricondurre al Centro Difesa e Certificazione che include l'ex Centro di sperimentazione e certificazione delle sementi che svolge le attività di certificazione a suo tempo svolte dall'ex ENSE.

Cap.	Descrizione Alternativa	Accertato
3.01.02.01.039.01	Proventi per ispezioni alle colture	2.003.827,96
3.01.02.01.039.02	Proventi per controlli in fase di selezione	7.291.947,99
3.01.02.01.039.03	Proventi per controlli alle ortive, categoria standard	73.051,28
3.01.02.01.039.04	Proventi per analisi, campionamenti, attività connesse al Registro e altre attività dietro corrispettivo	3.988.903,95
3.01.02.01.039.05	Proventi per certificazioni ISTA	375.063,20
3.01.02.01.039.06	Proventi per specifiche convenzioni	228.163,86
<b>Totale</b>		<b>13.960.958,24</b>

- **Proventi da servizi n.a.c. € 10.328,15 (cap. 3.01.02.01.999.)**

L'accertato per proventi da servizi n.a.c. pari ad € 10.328,15 recepisce entrate di diversa natura quali i canoni concessori dei distributori automatici, i contratti di consulenza, il canone di affitto sala per corso formazione assaggiatori olio vergine ed extravergine di oliva, proventi di aiuto a favore delle filiere zootecniche in crisi ai sensi dell'art. 222 comma 3 del DL 19/05/2020 n. 34 convertito in Legge 17/07/2020 n. 77 "*Fondo emergenziale per le filiere in crisi*", indennità compensative svantaggi naturali a favore di agricoltori zone montane, le quote iscrizione albo esperti in analisi sensoriale del miele 2018-2020-2021-2022, le quote iscrizione albo allevatori api italiane 2021, concessione a CIA Toscana della Sala Convegni per lo svolgimento di attività pubblica.

**CANONI E CONCESSIONI E DIRITTI REALI DI GODIMENTO (3.01.03.01.) e  
FITTI, NOLEGGI E LOCAZIONI (3.01.03.02.)**

Le entrate che l'Ente ha acquisito attraverso la concessione, l'affitto e la locazione dei propri beni immobili è la seguente:

<b>3.01.03.01.</b>	<b>Canoni e concessioni e diritti reali di godimento</b>	<b>49.128,49</b>
3.01.03.01.003.	Proventi da concessioni su beni	49.128,49
<b>3.01.03.02.</b>	<b>Fitti, noleggi e locazioni</b>	<b>520.963,21</b>
3.01.03.02.001.	Fitti di terreni e diritti di sfruttamento di giacimenti e risorse naturali	517.903,21
3.01.03.02.002.	Noleggi e locazioni di altri beni immobili	3.060,00

A chiusura del paragrafo riferito al titolo III “*entrate extratributarie*” si riportano di seguito ulteriori entrate acquisite ai seguenti capitoli:

<b>Cap.</b>	<b>Descrizione</b>	<b>Accertato</b>
3.03.03.02.999.	Interessi attivi di mora da altri soggetti	403,15
3.03.03.03.001.	Interessi attivi da conti della tesoreria dello Stato o di altre Amministrazioni pubbliche	1,44
3.03.03.99.999.	Altri interessi attivi da altri soggetti	118.847,67
3.04.02.03.002.	Entrate derivanti dalla distribuzione di dividendi da altre imprese partecipate non incluse in amministrazioni pubbliche	474,05
3.05.01.01.001.	Indennizzi di assicurazione su beni immobili	3.280,00
3.05.01.01.999.	Altri indennizzi di assicurazione contro i danni	103.108,50
3.05.02.01.001.	Rimborsi ricevuti per spese di personale (comando, distacco, fuori ruolo, convenzioni, ecc...)	361.264,56
3.05.02.03.001.	Entrate da rimborsi, recuperi e restituzioni di somme non dovute o incassate in eccesso da Amministrazioni Centrali	54.447,27
3.05.02.03.002.	Entrate da rimborsi, recuperi e restituzioni di somme non dovute o incassate in eccesso da Amministrazioni Locali	10.362,39
3.05.02.03.003.	Entrate da rimborsi, recuperi e restituzioni di somme non dovute o incassate in eccesso da Enti Previdenziali	19.520,95
3.05.02.03.004.	Entrate da rimborsi, recuperi e restituzioni di somme non dovute o incassate in eccesso da Famiglie	165.308,33
3.05.02.03.005.	Entrate da rimborsi, recuperi e restituzioni di somme non dovute o incassate in eccesso da Imprese	153.777,68
3.05.02.03.006.	Entrate da rimborsi, recuperi e restituzioni di somme non dovute o incassate in eccesso da ISP	1.803,35
3.05.99.99.999.	Altre entrate correnti n.a.c.	82.159,02
<b>Totale</b>		<b>1.074.758,36</b>

#### TITOLO IV - ENTRATE IN C/CAPITALE

Il totale delle entrate accertate in c/capitale ammonta ad € 15.756.837,57 e, come di seguito riportato, riguardano entrate per altri trasferimenti in conto capitale da Ministeri (€ 9.213.748,22), entrate per alienazione di fabbricati rurali (€ 265.000,00), entrate per alienazione di fabbricati ad uso strumentale (€ 520.349,00), entrate cessione di terreni agricoli (€ 5.627.797,23) e altre entrate in conto capitale (€ 129.943,12).

<b>4.03.</b>	<b>Altri trasferimenti in conto capitale</b>	<b>9.213.748,22</b>
4.03.10.01.001.	Altri trasferimenti in conto capitale da Ministeri	9.213.748,22
<b>4.04.</b>	<b>Entrate da alienazione di beni materiali e immateriali</b>	<b>6.413.146,23</b>
4.04.01.08.005.	Alienazione di Fabbricati rurali	265.000,00
4.04.01.08.017.	Alienazione di Fabbricati ad uso strumentale	520.349,00
4.04.02.01.001.	Cessione di Terreni agricoli	5.627.797,23
<b>4.05.</b>	<b>Altre entrate in conto capitale</b>	<b>129.943,12</b>
4.05.04.99.000.	Altre entrate in conto capitale n.a.c.	129.943,12
<b>Totale</b>		<b>15.756.837,57</b>

• **Altri trasferimenti in conto capitale da Ministeri € 9.213.748,22 (cap. 4.03.10.01.001)**

L'importo di € 9.213.748,22 recepisce i seguenti finanziamenti erogati dal Masaf:

- ob/fu 5.03.99.09.00 e 5.99.99.04.00 – Nota MiPAAF DISR 04 - Prot. n. 0659309 del 15/12/2021, di cui al successivo Decreto n. 538719 del 21/10/2022, con la quale è stato comunicato al CREA l'importo complessivo ammesso a finanziamento pari ad € 6.145.245,33 relativo al programma di investimenti disposto dal Consiglio di Amministrazione del CREA con Delibera n. 120/2021. Il contributo in questione coinvolge quasi tutti i centri di ricerca;

- ob/fu 5.03.99.10.00 - MiPAAF DM 675366 del 23/12/2021 - Progetto Infrastrutture CREA - Fondi 2020 – il contributo è stato erogato per l'acquisizione delle attrezzature inerenti al “*Progetto Infrastrutture strategiche per la ricerca*”, nell'ambito della macro aggregato “*Investimenti*” di pertinenza del centro di responsabilità “*Dipartimento delle politiche europee ed internazionali e dello sviluppo rurale*”. I centri interessati dal contributo sono il Centro Agricoltura e Ambiente (CREA-AA) per € 1.572.573,44 finalizzati all'installazione di 27 stazioni agrometeorologiche a completamento della Rete Agrometeorologica Nazionale (RAN) e il Centro Zootecnia e Acquacoltura (CREA-ZA) per € 693.343,65 finalizzati alla realizzazione della piattaforma lattiero casearia presso il CREA-ZA.

- ob/fu 5.03.99.11.00 progetto “*MiPAAF DM 674545 del 22.12.2021 - Infrastrutture CREA - Fondi 2020 - Attrezzature - Lab. CREA-DC*” di € 802.585,80 riferito al Centro Difesa e Certificazione (CREA-DC).



- **Alienazione di Fabbricati rurali € 265.000,00 (cap. 4.04.01.08.005.), Alienazione di Fabbricati ad uso strumentale € 520.349,00 (cap. 4.04.01.08.017.), Cessione di Terreni agricoli € 5.627.797,23 (cap. 4.04.02.01.001.)**

L'importo accertato al capitolo 4.04.01.08.005. "Alienazione di Fabbricati rurali" pari ad € 265.000,00 e l'importo accertato al capitolo 4.04.01.08.017 "Alienazione di Fabbricati ad uso strumentale" pari ad € 520.349,00 sono riconducibili alla vendita del compendio immobiliare comprendente terreni agricoli e fabbricati strumentali dell'Azienda Agricola "Il Merlino" sita nel Comune di Caramagna Piemonte (Contratto di compravendita registrato a Cuneo il 16/12/2021 al n. 28005 sez. IT) del CREA-FL.

Per quanto riguarda l'importo di € 5.627.797,23 accertato al capitolo 4.04.02.01.001 "Cessione di Terreni agricoli" lo stesso è riconducibile per € 5.326.151,00 all'anzidetta Azienda Agricola "Il Merlino", per € 37.422,00 alla cessione bonaria in favore dell'Azienda Ospedaliera Universitaria "Ospedali Riuniti di Foggia", per € 78.308,23 all'indennità di esproprio versata dall'Anas S.p.a. a seguito di Sentenza per l'esecuzione dei lavori della variante all'abitato di Castelfranco Emilia, per € 185.916,00 all'indennità di esproprio di pubblica utilità per la realizzazione del primo lotto funzionale Nuova Orbitale urbana area Ovest Comune di Foggia.

- **Altre entrate in conto capitale n.a.c. € 129.943,12 (cap. 4.05.04.99.000.)**

Le entrate in questione sono riferite alla vendita degli animali iscritti tra i beni patrimoniali dell'azienda zootecnica di Tor Mancina (ob/fu 4.32.99.01.00), e nell'Azienda agricola Baroncina (ob/fu 4.21.99.01.00).

## TITOLO V – ENTRATE DA RIDUZIONE DI ATTIVITA' FINANZIARIE

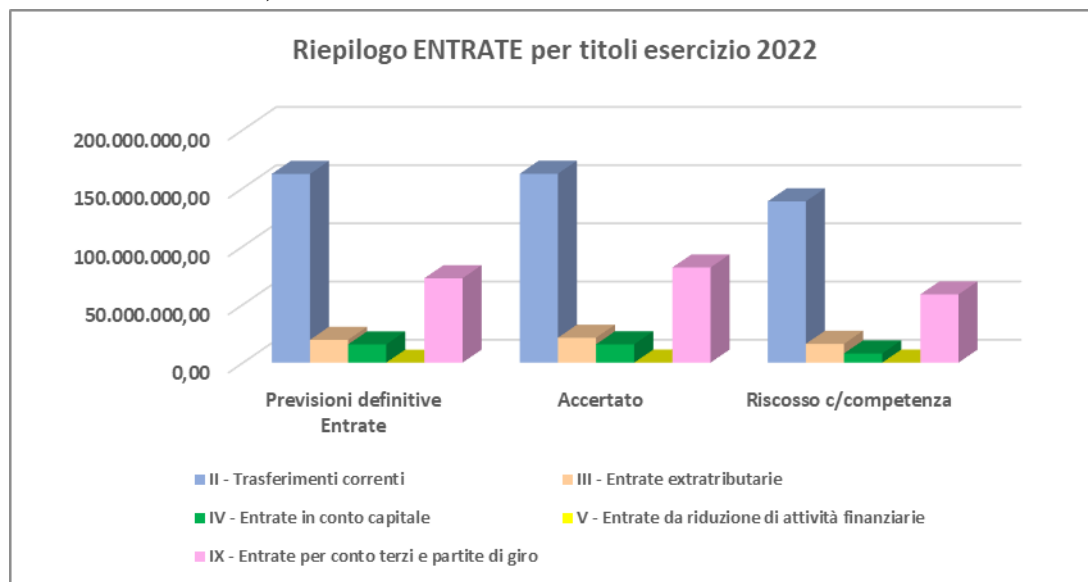
- **Alienazione di partecipazioni in altre imprese € 15.800,00 (cap. 5.01.01.03.999.)**

L'entrata in questione è riferita alla liquidazione del capitale sociale da parte della CO.PRO.B. Cooperativa Produttori Bieticoli s.c.a. a seguito di recesso del CREA da socio, come già riportato a pag. 6 della presente relazione.

### Riepilogo entrate

	Previsioni definitive Entrate	Accertato	Riscosso c/competenza
Avanzo di Amministrazione Iniziale applicato*	<b>141.860.343,79</b>		
II - Trasferimenti correnti	162.038.899,21	162.259.866,47	138.542.241,79
III - Entrate extratributarie	19.565.696,71	21.412.048,01	16.192.317,73
IV - Entrate in conto capitale	15.660.478,45	15.756.837,57	7.901.067,84
V - Entrate da riduzione di attività finanziarie	0,00	15.800,00	15.800,00
IX - Entrate per conto terzi e partite di giro	72.494.021,95	81.728.702,96	58.622.548,04
<b>Totale entrate di competenza</b>	<b>269.759.096,32</b>	<b>281.173.255,01</b>	<b>221.273.975,40</b>
<b>Totale generale delle entrate</b>	<b>411.619.440,11</b>		

*\*L'avanzo applicato pari ad € 141.860.343,79 è al netto del fondo TFR pari ad 57.000,00 non ricompreso tra l'avanzo utilizzato in uscita (141.860.343,79 + 57.000,00 = 198.860.343,79 avanzo definitivo al 31/12/2021 pag. 42 della Relazione tecnica del Direttore generale al bilancio consuntivo 2021).*



Il totale delle entrate accertate pari ad € 281.173.255,01 evidenzia le risorse finanziarie complessive che, oltre all'avanzo di amministrazione, si sono rese disponibili nel corso dell'esercizio finanziario 2022.

Si evidenzia in particolare che le entrate accertate, comprese le partite di giro, relative a gestioni straordinarie sono pari a € 87.763.358,54 mentre le entrate accertate sulla gestione ordinaria ammontano a € 193.409.896,47.

Si riportano di seguito le entrate ordinarie ripartite per titoli:

II - Trasferimenti correnti	130.954.297,34
III - Entrate extratributarie	1.616.948,99
IV - Entrate in conto capitale	6.413.146,23
V - Entrate da riduzione di attività finanziarie	15.800,00
IX - Entrate per conto terzi e partite di giro	54.409.703,91
<b>Totale</b>	<b>193.409.896,47</b>

Si riporta, infine, anche uno schema riepilogativo delle entrate accertate distinte per categoria.



<b>Totale risorse accertate per categoria</b>	
	<b>Totale entrate accertate</b>
<b>Trasferimenti correnti</b>	<b>162.259.866,47</b>
Trasferimenti correnti da Amministrazioni pubbliche	155.713.215,57
Trasferimenti correnti da Famiglie	1.525,00
Trasferimenti correnti da Imprese	730.173,23
Trasferimenti correnti da Istituzioni Sociali Private	200.030,00
Trasferimenti correnti dall'Unione Europea e dal Resto del Mondo	5.614.922,67
<b>Entrate extratributarie</b>	<b>21.412.048,01</b>
Vendita di beni	3.683.722,99
Entrate dalla vendita e dall'erogazione di servizi	16.083.474,96
Proventi derivanti dalla gestione dei beni	570.091,70
Altri interessi attivi	119.252,26
Entrate derivanti dalla distribuzione di dividendi	474,05
Indennizzi di assicurazione	106.388,50
Rimborsi in entrata	766.484,53
Altre entrate correnti n.a.c.	82.159,02
<b>Entrate in conto capitale</b>	<b>15.756.837,57</b>
Altri trasferimenti in conto capitale da amministrazioni pubbliche	9.213.748,22
Alienazione di beni materiali	785.349,00
Cessione di Terreni e di beni materiali non prodotti	5.627.797,23
Altre entrate in conto capitale n.a.c.	129.943,12
<b>Entrate da riduzione di attività finanziarie</b>	<b>15.800,00</b>
Alienazione di partecipazioni	15.800,00
<b>Entrate per conto terzi e partite di giro</b>	<b>81.728.702,96</b>
<b>TOTALE</b>	<b>281.173.255,01</b>
<b>TOTALE senza partite di giro</b>	<b>199.444.552,05</b>

### **Piano dei Conti integrato**

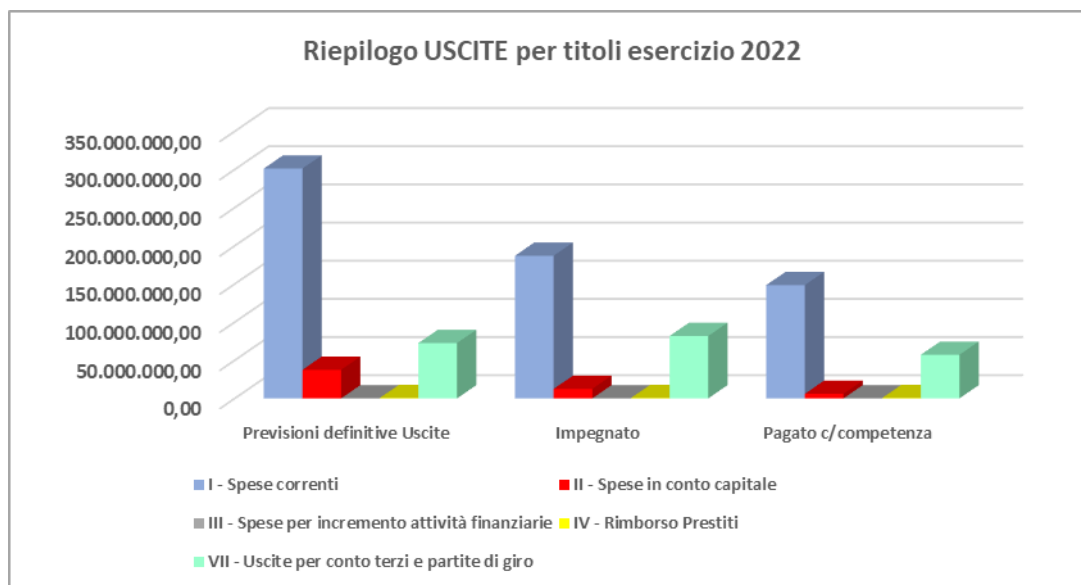
A fine esercizio si è reso necessario aggiornare il Piano dei Conti integrato dell'Ente con l'acquisizione del capitolo di entrata 5.01.01.03.999 "*Alienazione di partecipazioni in altre imprese*" al fine di consentire l'esatta contabilizzazione dell'entrata di € 15.800,00 versata dalla CO.PRO.B. Sca (Cooperativa Produttori Bieticoli).

L'aggiornamento del Piano dei Conti dell'Ente sarà quindi ratificato dal Cda contestualmente alla deliberazione del consuntivo 2022.

## USCITE

Le uscite sostenute sono suddivise nei seguenti titoli principali:

	Previsioni definitive Uscite	Impegnato	Pagato c/competenza
I - Spese correnti	301.191.086,96	186.933.570,41	148.453.814,81
II - Spese in conto capitale	37.435.859,23	12.417.297,34	5.965.139,77
III - Spese per incremento attività finanziarie	3.696,33	3.696,33	0,00
IV - Rimborso Prestiti	494.775,64	494.775,64	494.775,64
VII - Uscite per conto terzi e partite di giro	72.494.021,95	81.728.702,96	57.120.172,51
<b>Totale uscite di competenza</b>	<b>411.619.440,11</b>	<b>281.578.042,68</b>	<b>212.033.902,73</b>



Le somme impegnate dal CREA ammontano ad € 281.578.042,68 mentre le somme pagate in c/competenza sono pari ad € 212.033.902,73 e quelle pagate in c/residui ad € 44.133.778,64 per un totale pagato di € 256.167.681,37.

Le uscite appaiono così suddivise:

	Impegnato 2022	Pagato c/competenza 2022	Pagato c/residui 2022	Totale pagato 2022
Amministrazione centrale	177.862.808,78	155.410.450,08	17.388.604,31	172.799.054,39
Centri di ricerca	103.715.233,90	56.623.452,65	26.745.174,33	83.368.626,98
<b>Totale</b>	<b>281.578.042,68</b>	<b>212.033.902,73</b>	<b>44.133.778,64</b>	<b>256.167.681,37</b>

*Dati comprensivi delle partite di giro*

La parte più consistente delle uscite dell'Ente è relativa alle spese del personale di ruolo riconducibile alla gestione ordinaria e, in particolare, alle categorie “retribuzioni lorde”, “contributi sociali a carico dell'ente” e “imposte, tasse e proventi assimilati a carico dell'ente” di pertinenza dell'Amministrazione centrale.

Nel corso dell'anno l'Ente ha operato nel quadro del Piano Triennale di Attività (PTA) 2022-2024 deliberato dal Consiglio di Amministrazione nella seduta del 13 ottobre 2021 e approvato dal Mipaaf con decreto ministeriale n. 39808 del 28 gennaio 2022, in conformità all'articolo 7 del D.lgs. n. 218/2016.

L'attività è stata svolta nel rispetto dei limiti derivanti dalla legislazione vigente in materia di spesa per il personale, in particolare secondo quanto stabilito dall'articolo 9 “Fabbisogno, budget e spese di personale” del D.lgs. 218/2016. Tale disposizione prevede che “Gli Enti, nell'ambito della rispettiva autonomia, tenuto conto dell'effettivo fabbisogno di personale al fine del migliore funzionamento delle attività e dei servizi e compatibilmente con l'esigenza di assicurare la sostenibilità della spesa di personale e gli equilibri di bilancio, nel rispetto dei limiti massimi di tale tipologia di spesa, definiscono la programmazione per il reclutamento del personale nei Piani Triennali di Attività di cui all'articolo 7”. Il comma 2 del medesimo articolo stabilisce, per gli Enti di ricerca, la possibilità di assumere liberamente a condizione di non superare il limite massimo dell'80% delle spese di personale, limite calcolato rapportando le spese complessive di personale di competenza dell'anno di riferimento alla media delle entrate complessive dell'Ente come risultante dai bilanci consuntivi dell'ultimo triennio.

Per l'anno 2022, il limite di spesa è stato determinato come segue:

• **Limite di spesa del personale anno 2022**

ANNO	ENTRATE COMPLESSIVE RISULTANTI DAI BILANCI CONSUNTIVI	MEDIA ENTRATE TRIENNIO	LIMITE DI SPESA DEL PERSONALE ANNO 2022 (80% DELLA MEDIA DELLE ENTRATE DEL TRIENNIO)
2019	<b>181.925.177,02</b>	174.988.457,77	<b>139.990.766,21</b>
2020	<b>171.831.521,07</b>		
2021 (previsione)	<b>171.208.675,21</b>		

La spesa effettiva di personale per l'anno 2022, comprensiva degli accantonamenti a Fondo rinnovi contrattuali e Fondo indennità di fine servizio, ammonta a euro 131.752.104 e si attesta, pertanto, abbondantemente al di sotto del limite di spesa determinato per l'anno.

Nel 2022 l'Ente ha inteso sostenere in maniera importante lo sviluppo di carriera del personale in servizio appartenente al profilo di ricercatore e tecnologo, stanziando 3 milioni di euro da destinare alle procedure previste ai sensi dell'art. 15 CCNL 2004-2006, per un totale di 207 posizioni: n. 27 progressioni per il profilo professionale di Dirigente di ricerca, n. 19 progressioni per il profilo professionale di Dirigente tecnologo, n. 112 progressioni per il profilo di Primo Ricercatore e n. 49 progressioni per il profilo professionale di Primo Tecnologo.

Nel corso dell'anno sono state portate a termine 41 delle 44 procedure avviate, con inquadramento del personale nei nuovi profili professionali con decorrenza giuridica ed economica dal 1° gennaio 2022. Per le procedure non concluse entro la fine del 2022, l'Ente ha chiesto e ottenuto il parere positivo da parte dell'Avvocatura Generale dello Stato in ordine alla possibilità di retrodatare gli effetti giuridici ed economici alla medesima data del 1° gennaio 2022, al fine di garantire parità di trattamento tra i partecipanti alla selezione.

Al fine di valorizzare le professionalità interne e di venire incontro alle legittime aspettative dei dipendenti è stata avviata nel 2022 la procedura selettiva, per soli titoli, per l'attribuzione di complessivi n. 40 posti ai sensi dell'art. 54 del CCNL 21.02.2002 – I biennio economico, per il personale dei profili dei livelli IV-VIII, i cui oneri sono per la maggior parte a carico del fondo di contrattazione collettiva integrativa. Anche per tali procedure, l'Ente ha inteso garantire la medesima decorrenza degli effetti giuridici ed economici alla data del 1° gennaio 2022, a prescindere dall'anno di approvazione delle graduatorie.

Le ulteriori principali attività che hanno interessato la gestione delle risorse umane nel 2022 sono di seguito indicate:

- Assunzione dei nuovi 12 Direttori dei Centri di ricerca, i cui rapporti di lavoro, di durata quadriennale, sono stati avviati all'inizio del 2022 a conclusione delle relative procedure selettive svolte nel 2021;
- Selezione e nomina di n. 1 dirigente di seconda fascia a tempo determinato ai sensi dell'art. 19 comma 6 del Decreto legislativo 30 marzo 2001, n. 165 per la durata di tre anni a decorrere dal 1° febbraio 2022. Al dirigente è stato conferito l'incarico di dirigente dell'Ufficio di coordinamento delle aziende agrarie. La procedura ha tenuto conto dell'articolo 19, comma 6-quater del citato Decreto legislativo che prevede, per gli enti di ricerca, la possibilità di conferire gli incarichi dirigenziali di I e II fascia al personale in servizio con qualifica di ricercatore o tecnologo, previa selezione interna;
- Assunzione di n. 6 unità di personale con profilo di funzionario di amministrazione V livello a tempo pieno;
- Assunzione di n. 13 unità di personale appartenenti alle categorie protette ai sensi dell'art 1 della legge n. 68/1999;
- Avvio delle procedure finalizzate all'assunzione di n. 13 unità nel profilo di operatore tecnico, livello VIII e di n. 1 unità nel profilo professionale di collaboratore tecnico enti di ricerca, livello VI. Le procedure di reclutamento si sono rese necessarie al fine di garantire un sufficiente ricambio di personale che risulta cessare dal servizio e delle effettive necessità funzionali ed operative, messe in luce dai Direttori dei Centri di ricerca, di avvalersi di risorse per l'area tecnica, in particolare di operatori tecnici in ragione della specificità delle loro funzioni e conoscenze tecniche, destinati a svolgere il supporto necessario all'attività di ricerca e sperimentazione presso le aziende gestite dall'Ente.

Alla data del 31/12/2022 il personale di ruolo in servizio nell'Ente era pari a 1.803 unità, di cui 772 con profilo di ricercatore/tecnologo, 641 unità di personale tecnico, 379 unità di personale amministrativo e 11 unità con profilo di dirigente.

Di seguito si riportano i dati riferiti alla spesa per il personale di ruolo.

CRAM 1.01.01.03. USC3 - Uff. Gestione del personale - Capitolo	CAPIDESC	Stanziano Competenza ordinario al 31/12/2022	Impegnato Competenza ordinario al 31/12/2022	Impegnato Progetto Rete Rurale CRE- PB ob/fu 1.99.10.24.00	Impegnato Progetto Assistenza Tecnica CREA-PB ob/fu 1.99.10.33.00	Impegnato Progetto RICA 2021 CRE- PB ob/fu 1.99.09.15.05 (gennaio-marzo 2021)	Impegnato Progetto RICA 2022 CRE- PB ob/fu 1.99.09.15.06 (aprile- dicembre 2022)	TOTALE IMPEGNATO SPESE PERSONALE (ORDINARIO+ PROG. CREA-PB)	DISPONIBILITA' COMPETENZA ORDINARIO - AVANZO AL 31/12/2022
		A	B	C	D	E	F	G=B+C+D+E+F	H=A-B
1.01.01.01.001.01	Arretrati per anni precedenti corrisposti al personale a tempo indeterminato	4.014.478,75	4.014.478,75					4.014.478,75	0,00
1.01.01.01.002.01	Voci stipendiali corrisposte al personale a tempo indeterminato	71.908.783,98	64.548.573,18	2.246.545,00	463.141,00	367.435,00	1.022.361,00	68.648.055,18	*7.360.210,80
1.01.01.01.002.02	Voci stipendiali corrisposte al personale a tempo indeterminato	289.902,00	277.626,15					277.626,15	12.275,85
1.01.01.01.003.	Straordinario per il personale a tempo indeterminato	33.563,75	33.563,75					33.563,75	0,00
1.01.01.01.004.01.02	Indennità ed altri compensi, esclusi i rimborsi spesa per missione, corrisposti al personale a tempo	13.984.556,57	13.984.556,57					13.984.556,57	0,00
1.01.01.01.004.02.01	Indennità ed altri compensi, esclusi i rimborsi spesa per missione, corrisposti al personale a tempo	165.464,00	37.593,20					37.593,20	127.870,80
1.01.01.01.004.02.02	Indennità ed altri compensi, esclusi i rimborsi spesa per missione, corrisposti al personale a tempo	886.004,00	886.004,00					886.004,00	0,00
1.01.01.01.006.01.01	Voci stipendiali corrisposte al personale a tempo determinato	163.013,00	66.604,74					66.604,74	96.408,26
1.01.01.02.001.	Contributi per asili nido e strutture sportive, ricreative o di vacanza messe a disposizione dei lav	987.608,90	987.608,90					987.608,90	0,00
1.01.01.02.002.01	Buoni pasto	1.982.120,00	960.288,48					960.288,48	1.021.831,52
1.01.02.01.001.01.01	Contributi obbligatori per il personale	62.788,20	16.987,19					16.987,19	45.801,01
1.01.02.01.001.01.02	Contributi obbligatori per il personale	23.736.049,78	21.537.134,51	620.183,00	129.457,00	92.767,00	246.689,00	22.626.230,51	2.198.915,27
1.01.02.02.001.01	Assegni familiari	550.000,00	118.057,14					118.057,14	431.942,86
1.02.01.01.001.02	Imposta regionale sulle attività produttive (IRAP)	8.109.072,79	7.231.459,69	220.632,00	46.055,00	33.002,00	86.878,00	7.618.026,69	877.613,10
1.03.02.01.001.01	Organi istituzionali dell'amministrazione - Indennità (Compensi e indennità alla presidenza e Vice-Presidenza)	208.794,00	197.199,76					197.199,76	11.594,24
1.03.02.01.001.02	Organi istituzionali dell'amministrazione - Indennità (Compensi e indennità ai componenti il CdA)	141.246,00	141.209,50					141.209,50	36,50
1.03.02.01.001.03	Organi istituzionali dell'amministrazione - Indennità (Compensi e indennità ai componenti il Consiglio Scientifico)	60.000,00	55.315,08					55.315,08	4.684,92
1.03.02.01.002.01	Organi istituzionali dell'amministrazione - Rimborsi (Rimborso spese agli organi istituzionali - trasferte Presidente)	11.000,00	11.000,00					11.000,00	0,00
1.03.02.01.002.02	Organi istituzionali dell'amministrazione - Rimborsi (Rimborso spese agli organi istituzionali - trasferte CdA)	17.954,00	17.954,00					17.954,00	0,00
1.03.02.01.002.03	Organi istituzionali dell'amministrazione - Rimborsi (Rimborso spese agli organi istituzionali - trasferte Cons. Scientifico)	7.000,00	7.000,00					7.000,00	0,00
1.03.02.01.002.04	Organi istituzionali dell'amministrazione - Rimborsi (Rimborso spese agli organi istituzionali - trasferte altri organi)	3.500,00	3.500,00					3.500,00	0,00
1.03.02.01.008.01	Compensi agli organi istituzionali di revisione, di controllo ed altri incarichi istituzionali dell'	74.240,00	55.293,60					55.293,60	18.946,40
1.03.02.01.008.02	Compensi agli organi istituzionali di revisione, di controllo ed altri incarichi istituzionali dell'Amministrazione	52.740,00	40.401,41					40.401,41	12.338,59
1.03.02.02.002.01.01	Indennità di missione e di trasferta	35.000,00	35.000,00					35.000,00	0,00
1.03.02.02.002.02.01	Indennità di missione e di trasferta	28.000,00	28.000,00					28.000,00	0,00
1.03.02.18.001.	Spese per accertamenti sanitari resi necessari dall'attività lavorativa	6.000,00	0,00					0,00	6.000,00
		127.518.879,72	115.292.409,60	3.087.360,00	638.653,00	493.204,00	1.355.928,00	120.867.554,60	12.226.470,12
	<b>TOTALE GENERALE</b>	<b>127.518.879,72</b>	<b>115.292.409,60</b>		<b>5.575.145,00</b>			<b>120.867.554,60</b>	
*La disponibilità di € 7.360.210,80 del capitolo stipendi recepisce l'importo di € 3.607.230,77 riferito alle quote trattenute nell'ambito delle nuove entrate per progetti finalizzati e di queste € 1.430.605,44 sono quote dei progetti PNRR da riportare a copertura delle spese di personale nell'esercizio 2023 (€ 732.836,00 a copertura delle spese di personale anno 2023; € 697.769,44 da allocare al capitolo 1.10.01.99.999.07 "Altri fondo n.a.c.").									
1.10.01.04.001.	Fondo rinnovi contrattuali**	1.928.642,57	0,00						1.928.642,57
**Per i rinnovi contrattuali del periodo 2019/2022 nell'ambito della previsione del rinnovo del contratto del personale dirigente per il triennio 2019-2021 nonché per i rinnovi contrattuali dell'anno 2022 nell'ambito della previsione del rinnovo del contratto triennio 2022-2024 di tutto il personale								Totale vincolato al fondo rinnovi contrattuali	1.928.642,57
1.01.02.02.003.01	Indennità di fine servizio - quota annuale***	9.068.807,75	8.262.620,78						806.186,97
1.01.02.02.003.02.01	Indennità di fine servizio - quota annuale	8.995.792,40	39.883,42						8.955.908,98
	*** Provenienza avanzo fondo TFR							Totale vincolato al fondo TFR	9.762.095,95

## Stipendi ed assegni fissi al personale

Lo stanziamento del capitolo **1.01.01.01.002.02** "Voci stipendiali corrisposte al personale a tempo indeterminato" ha tenuto conto delle previsioni di spesa per l'anno 2022 relative al Direttore Generale e ai Dirigenti di prima fascia per € 289.902,00.

COMPENSO ANNUO LORDO STABILITO CON DECRETO DEL COMMISSARIO STRAORDINARIO N. 113 del 14/12/2015			
Direttore Generale			<b>€ 219.317,03</b>
	STIPENDIO TABELLARE PER N. 13 MENSILITA' CCNL 8/7/2019 ART. 35 C. 3	INDENNITA' DI VACANZA CONTRATTUALE	TOTALE ANNUO LORDO
Dirigente I° fascia	€ 57.892,87	€ 405,21	<b>€ 58.298,08</b>
Dirigente I° fascia - assunzione dal 1°/11/2022	€ 9.648,81	€ 67,54	<b>€ 9.716,35</b>
<b>TOTALE</b>	<b>€ 67.541,68</b>	<b>€ 472,75</b>	<b>€ 68.014,43</b>
<b>Incrementi per rinnovi contrattuali a regime dal 2022 (rinnovo CCNL 2019-2021), come da Circolare RGS n. 11 del 9/4/2021</b>			<b>€ 2.570,95</b>
<b>TOTALE COMPLESSIVO</b>			<b>€ 289.902,40</b>

A fronte di una previsione e uno stanziamento definitivo di € 289.902,00 sono state sostenute e impegnate spese fino al 31/12/2022 per € 277.626,15. La differenza tra stanziato ed impegnato pari ad **€ 12.275,85** è dovuto al fatto che al Dirigente di I fascia attualmente sospeso dal servizio si è provveduto solo alla liquidazione dell'assegno alimentare, mentre il Dirigente di I fascia con profilo scientifico non è stato più assunto nel 2022.

Lo stanziamento del capitolo **1.01.01.01.002.01** “*Voci stipendiali corrisposte al personale a tempo indeterminato*” ha tenuto conto delle previsioni di spesa per l'anno 2022 relative al personale, distinto in base al contratto di riferimento dei dipendenti, ivi compresi i Direttori dei centri.

Si riporta di seguito il prospetto sintetico riepilogativo delle suddette previsioni di spesa.

	<b>TOTALE ANNUO LORDO</b>
Dirigenti di II fascia	€ 490.185,72
Direttori di centri di ricerca	€ 1.560.000,00
Personale di ruolo appartenente livelli I - VIII e altro personale	€ 63.969.973,06
Previsione assunzioni (PTFP)	€ 3.194.283,07
Art. 22 DPR 171/1991	€ 243.609,57
Art. 90 CCNL 19/4/2018	€ 97.489,76
Incrementi per rinnovi contrattuali a regime dal 2022 (rinnovo CCNL 2019-2021)*	€ 3.114.925,15
<b>TOTALE</b>	<b>€ 72.670.466,33</b>

\*Incrementi per rinnovi contrattuali a regime dal 2022 (rinnovo CCNL 2019-2021), come da Circolare RGS n. 11 del 9/4/2021

<b>PREVISIONE MONTE SALARI</b>	<b>82.405.427,22</b>
<b>Incremento contrattuale (3,78%)</b>	<b>3.114.925,15</b>

Rispetto alla previsione iniziale di € 72.670.466,33, lo stanziamento definitivo del capitolo **1.01.01.01.002.01** “*Voci stipendiali corrisposte al personale a tempo indeterminato*” sul C.OBFU 6.00.00.00.00 è stato di € 71.908.783,98. L'impegno di spesa complessivamente assunto è stato pari a € 68.648.055,18, di cui € 64.548.573,18 sul C.OBFU 6.00.00.00.00 ed € 4.099.482,00 sui progetti di ricerca del CREA PB, come riportato nel prospetto seguente:



C.CRAM	C.OBFU	C.Capi	CAPIDESC	TOTALE IMPEGNATO
1.01.01.03	6.00.00.00.00	1.01.01.01.002.01	Voci stipendiali corrisposte al personale a tempo indeterminato	€ 64.548.573,18
1.02.06	1.99.10.24.00 (Rete Rurale Nazionale 2014-2020)	1.01.01.01.002.01	Voci stipendiali corrisposte al personale a tempo indeterminato	€ 2.246.545,00
1.02.06	1.99.10.33.00 (Assistenza tecnica al Programma di Sviluppo Rurale Nazionale – PSRN)	1.01.01.01.002.01	Voci stipendiali corrisposte al personale a tempo indeterminato	€ 463.141,00
1.02.06	1.99.09.15.05 (Rica 2021)	1.01.01.01.002.01	Voci stipendiali corrisposte al personale a tempo indeterminato	€ 367.435,00
1.02.06	1.99.09.15.06 (Rica 2022)	1.01.01.01.002.01	Voci stipendiali corrisposte al personale a tempo indeterminato	€ 1.022.361,00
<b>TOTALE</b>				<b>€ 68.648.055,18</b>

- **Spese per le assunzioni a tempo determinato e oneri previdenziali ed assistenziali a carico dell'Ente personale a tempo determinato.**

Nel capitolo **1.01.01.01.006.01.01** “Voci stipendiali corrisposte al personale a tempo determinato” del C.OBFU 6.00.00.00.00, C.CRAM 1.01.01.03, sono state inserite le previsioni di spesa per le assunzioni a tempo determinato pari ad € 206.000,00, a cui ha fatto seguito uno stanziamento definitivo di € 163.013,00, di cui impegnati € 66.604,74 relativi a due unità di personale, con un avanzo di **€ 96.408,26**.

Nel capitolo **1.01.02.01.001.01.01** “Contributi obbligatori per il personale”, del C.OBFU 6.00.00.00.00, C.CRAM 1.01.01.03 sono stati inseriti gli oneri previdenziali ed assistenziali (cassa previdenziale INPS – trattamento ex INPDAP: 23,80%, ENPDEP pari allo 0,093%, indennità di disoccupazione, IRAP e accantonamento indennità di anzianità) relativi alle retribuzioni del personale a tempo determinato. Il preventivo di spesa è stato pari ad € 74.000,00, a cui ha fatto seguito uno stanziamento definitivo di € 62.788,20 e un impegno di spesa di 16.987,19. Di conseguenza, l'avanzo è stato di **€ 45.801,01**.

- **Contributi per asili nido e strutture sportive, ricreative o di vacanza messe a disposizione dei lavoratori dipendenti e delle loro famiglie e altre spese per il benessere del personale**

Nel capitolo **1.01.01.02.001**. “Contributi per asili nido e strutture sportive, ricreative o di vacanza messe a disposizione dei lavoratori dipendenti e delle loro famiglie e altre spese per il benessere del personale” del C.OBFU 6.00.00.00.00, C.CRAM 1.01.01.03, è stato inserito lo stanziamento per i sussidi, pari all'1% delle spese per il personale del Comparto iscritte nel bilancio di previsione, ai sensi dell'art. 51, comma 2 del CCNL 7/10/1996, normativo 1994-1997, biennio economico 1994-1995, per € 877.170,00. Sul medesimo capitolo sono state stanziate € 110.438,90 quali risorse residue provenienti dal precedente esercizio confluite nella dotazione per l'anno 2022. Il totale di € 987.608,90 è stato interamente impegnato.

- **Buoni pasto**

Nel capitolo **1.01.01.02.002.01** “*Buoni pasto*” del C.OBFU 6.00.00.00.00, C.CRAM 1.01.01.03 è stata formulata una previsione iniziale di spesa di € 1.982.120,00. A decorrere dal 2021 sono stati acquistati buoni pasto elettronici che in base alla normativa vigente sono esenti dagli oneri previdenziali ed assistenziali. L’impegno di spesa nel 2022 è stato pari a € 960.288,48 con un avanzo di € **1.021.831,52**.

- **Assegni familiari**

Nel capitolo **1.01.02.02.001.01** “*Assegni familiari*” del C.OBFU 6.00.00.00.00, C.CRAM 1.01.01.03, è stata inserita la previsione della spesa relativa agli assegni per nucleo familiare pari all’importo già stanziato per il 2021 a cui è stata aggiunta la quota parte per eventuali nuove assunzioni e gli eventuali adeguamenti contrattuali, per una spesa complessiva di € 550.000. Successivamente, a seguito dell’istituzione dell’assegno unico e universale erogato dall’INPS a decorrere dal 1° marzo 2022, la spesa per ANF ha subito una forte riduzione. Nel corso del 2022 sono state erogate somme per assegni familiari per € 118.057,14, realizzando un avanzo di € **431.942,86**.

- **Indennità di missione e trasferta**

Nel capitolo **1.03.02.02.002.01.01** “*Indennità di missione e di trasferta*” del C.OBFU 6.00.00.00.00, è stato inserito lo stanziamento previsto per le indennità e rimborsi spese per missioni in territorio nazionale, per € 35.000,00 che al 31/12/2022 risulta completamente impegnato.

Nel capitolo **1.03.02.02.002.02.01** “*Indennità di missione e di trasferta*” del C.OBFU 6.00.00.00.00, è stato inserito lo stanziamento previsto per le indennità e rimborsi spese per missioni in territorio estero, per € 28.000,00 che al 31/12/2022 risulta completamente impegnato.

- **Arretrati anni precedenti**

Nel capitolo **1.01.01.01.001.01**. “*Arretrati per anni precedenti corrisposti al personale*” del C.OBFU 6.00.00.00.00, sono state stanziate le somme necessarie per far fronte a spese di competenza degli anni passati, per le quali non era stato assunto il corrispondente impegno di spesa. Si tratta in particolare di somme riguardanti sentenze con le quali sono stati riconosciuti ai dipendenti differenziali di trattamenti economici. Nella stessa voce sono confluite inoltre nell’anno 2022 le risorse destinate ad arretrati 2019/2021 per contrattazione collettiva del personale dei livelli I-VIII per complessivi € 3.734.940,74. Lo stanziamento definitivo di € 4.014.478,75 è stato interamente impegnato.

### **Trattamento accessorio Area Dirigenza e personale Comparto Ricerca**

Tali voci comprendono le spese relative alla remunerazione delle indennità nell’ambito dei fondi di contrattazione integrativa:



- **Retribuzione di posizione Dirigente di prima fascia**

Nel capitolo **1.01.01.01.004.02.01** “Indennità ed altri compensi, esclusi i rimborsi spesa per missione, corrisposti al personale a tempo indeterminato” del C.OBFU 6.00.00.00.00, C.CRAM 1.01.01.03 sono state stanziare le risorse da destinare alla retribuzione di posizione parte fissa, variabile e di risultato di n. 2 Dirigenti di I° fascia, per complessivi € 165.464,00.

L'avanzo di € **127.870,80** è dovuto al mancato conferimento, nel 2022, di due incarichi di Dirigente di I fascia, mentre € 37.593,20 risultano impegnati per trattamenti accessori eventualmente spettanti a n. 1 dirigente di prima fascia attualmente sospeso dal servizio.

- **Fondo di contrattazione integrativa del trattamento accessorio dei Dirigenti di seconda fascia**

Nel capitolo **1.01.01.01.004.02.02** “Indennità ed altri compensi, esclusi i rimborsi spesa per missione, corrisposti al personale a tempo indeterminato” del C.OBFU 6.00.00.00.00, C.CRAM 1.01.01.03, è stata inizialmente prevista e stanziata la somma di € 886.004,00, interamente impegnata, relativa alle retribuzioni di posizione parte fissa e variabile e alla retribuzione di risultato per i Dirigenti di II fascia.

- **Fondo di contrattazione integrativa del trattamento accessorio livelli I-III (Ricercatori e tecnologi) e personale appartenente ai profili dei livelli IV-VIII**

La previsione di spesa sul cap. **1.01.01.01.004.01.02** per il trattamento accessorio del personale livello I-III e IV -VIII, era stata quantificata in € 13.893.247,00. L'importo inizialmente previsto e stanziato è stato oggetto di variazioni in corso d'anno. L'importo complessivo stanziato, pari ad € 13.984.556,57, è stato completamente impegnato. Gli importi dei Fondi per il trattamento accessorio quantificati in corso d'anno, impegnati e non liquidati, saranno oggetto di economia nell'anno 2023. Sul cap. **1.01.01.01.003**. (straordinario) sono stati stornati € 33.563,75.

Nel capitolo **1.01.02.01.001.01.02** “Contributi obbligatori per il personale”, sono stati inseriti gli oneri previdenziali ed assistenziali (cassa previdenziale INPS – trattamento ex INPDAP: 23,80% CPDEL; 24,20% CTPS e il contributo ENPDEP pari allo 0,093%) relativi agli stipendi ed assegni fissi al personale e al trattamento accessorio Area Dirigenza e personale Comparto Ricerca.

Considerate le risorse di € 1.089.096,00 attribuite ai progetti di ricerca del CREA PB, risulta una disponibilità complessiva di competenza sul C.OBFU 6.00.00.00.00 di € **2.198.915,27**.

Per le stesse ragioni, anche al capitolo **1.02.01.01.001.02** “Imposta regionale sulle attività produttive (IRAP)” relativo a: a) compensi ed indennità per gli organi dell'Ente, b) stipendi ed assegni fissi al personale, c) trattamento accessorio, risulta una disponibilità complessiva di competenza sul C.OBFU 6.00.00.00.00 di € **877.613,10** tenuto conto degli impegni attribuiti ai progetti di ricerca del CREA PB.

Non risultano infine sostenute spese sul capitolo **1.03.02.18.001**. per accertamenti sanitari resi necessari dall'attività lavorativa con conseguente avanzo di € **6.000,00**.

Alla luce delle considerazioni sopra esposte, rispetto ad uno stanziato di competenza al 31/12/2022 di € 127.518.879,72 sul C.OBFU 6.00.00.00.00, l'importo impegnato di competenza al 31/12/2022 risulta pari a € 120.867.554,60, di cui € 115.292.409,60 impegnato sul C.OBFU 6.00.00.00.00 e € 5.575.145,00 impegnato sui progetti CREA-PB. L'avanzo sul C.OBFU 6.00.00.00.00 risulta pertanto pari a € **12.226.470,12**.

### **Fondo rinnovi contrattuali**

Al cap. 1.10.01.04.001. "*Fondo rinnovi contrattuali*" C.CRAM 1.01.01.03 le risorse rimaste disponibili a fine esercizio pari ad € 1.928.642,57 saranno utilizzate per i rinnovi contrattuali del periodo 2019/2022 nell'ambito della previsione del rinnovo del contratto del personale dirigente per il triennio 2019-2021 nonché per i rinnovi contrattuali dell'anno 2022 nell'ambito della previsione del rinnovo del contratto triennio 2022-2024 di tutto il personale. Tale avanzo verrà vincolato ai fondi previsti per i rinnovi contrattuali.

### **Quote dell'esercizio per accantonamento di fine rapporto e premi assicurativi**

La quota dell'esercizio per accantonamento di fine rapporto e premi assicurativi per l'anno 2022 prevista nel cap. 1.01.02.02.003.02.01 "*Indennità di fine servizio – quota annuale*" C.CRAM 1.01.01.03 pari a € 8.955.908,98 confluisce nel fondo TFR.

### **Indennità di fine servizio - quota annuale**

La quota non impegnata relativa all'indennità di fine servizio – quota annuale 2022 prevista nel cap. 1.01.02.02.003.01 "*Indennità di fine servizio – quota annuale*" C.CRAM 1.01.01.03 pari a € 806.186,97, confluisce nel fondo TFR.

### **Compensi ed indennità per gli organi dell'Ente**

La previsione di spesa per l'anno 2022 riguardava i compensi e indennità da corrispondere al Presidente, Consiglio di Amministrazione, Collegio dei Revisori, Consiglio scientifico e OIV con i relativi oneri previdenziali ed assistenziali.

Nello specifico, per gli importi relativi alla Presidenza, al Consiglio di Amministrazione, al Collegio dei Revisori e al Consiglio scientifico erano stati considerati i compensi determinati dal Decreto del Ministro delle Politiche agricole alimentari e forestali di concerto con il Ministro dell'Economia e delle Finanze del 16 marzo 2018.

Tenuto conto della liquidazione dei compensi spettanti agli organi già menzionati, stanziati rispettivamente nel capitolo **1.03.02.01.001.01** e **1.03.02.01.001.02**, risulta una differenza complessiva di € 11.630,74, di cui € 11.594,24 per Compensi e indennità alla Presidenza e Vice-Presidenza ed € 36,50 per Compensi e indennità ai componenti il C.d.A. La minor spesa è stata determinata dal minor onere contributivo a carico del CREA.

Capitolo **1.03.02.01.001.03** Consiglio scientifico

L'avanzo di € **4.684,92** è da attribuire all'incarico dei componenti del Consiglio scientifico, decorso solo dal 28/1/2022, nonché alla minore contribuzione previdenziale a carico del CREA.

**Capitolo 1.03.02.01.008.01 Collegio dei Revisori dei Conti**

L'avanzo di € **18.946,40** è da attribuire alla minore contribuzione previdenziale a carico del CREA, nonché alla incompleta contabilizzazione del decreto di impegno riguardante i nuovi componenti del Collegio dei Revisori dei Conti insediatosi nel marzo 2022.

**Capitolo 1.03.02.01.008.02 Organismo Indipendente di Valutazione della Performance (OIV)**

La minore spesa di € **12.338,59** è da attribuire alla minore contribuzione previdenziale a carico del CREA, nonché alle dimissioni presentate nel 2022 da uno dei componenti dell'OIV.

Si riportano di seguito gli importi relativi ai compensi, indennità e missioni relativi agli Organi Istituzionali dell'Ente, previsti nei pertinenti capitoli di bilancio, con le relative risultanze a consuntivo:

	C.CRAM	C.Capi	PREVISIONE SPESA ANNO 2022 PER CAP.	STANZIATO COMPETENZA ORDINARIO AL 31/12/2022	TOTALE IMPEGNATO SPESE PERSONALE (ORDINARIO)	DISPONIBILITA' COMPETENZA ORDINARIO - AVANZO AL 31/12/2022
Organi istituzionali dell'amministrazione - Indennità (Compensi e indennità alla presidenza e Vice-Presidenza compresi oneri previdenziali ed assistenziali relativi agli organi)	1.01.01.03	<b>1.03.02.01.001.01</b>	208.794	208.794,00	197.199,76	11.594,24
Organi istituzionali dell'amministrazione - Indennità (Compensi e indennità ai componenti il C.d.A. compresi oneri previdenziali ed assistenziali relativi agli organi)	1.01.01.03	<b>1.03.02.01.001.02</b>	139.200	141.246,00	141.209,50	36,50
Compensi agli organi istituzionali di revisione, di controllo ed altri incarichi istituzionali dell'Amministrazione (Compensi e indennità ai componenti il collegio dei revisori dei conti compresi oneri previdenziali ed assistenziali relativi agli organi)	1.01.01.03	<b>1.03.02.01.008.01</b>	74.240	74.240,00	55.293,60	18.946,40
Organi istituzionali dell'amministrazione - Indennità (Compensi e indennità ai componenti il Consiglio Scientifico compresi oneri previdenziali ed assistenziali relativi agli organi)	1.01.01.03	<b>1.03.02.01.001.03</b>	60.000	60.000	55.315,08	4.684,92
Compensi agli organi istituzionali di revisione, di controllo ed altri incarichi istituzionali dell'Amministrazione (Compensi e indennità ai componenti l'organo collegiale per la valutazione ed il controllo strategico compresi oneri previdenziali ed assistenziali relativi agli organi)	1.01.01.03	<b>1.03.02.01.008.02</b>	52.740	52.740,00	40.401,41	12.338,59
Organi istituzionali dell'amministrazione - Rimborsi (Rimborso spese agli organi istituzionali - TRASFERTE PRESIDENTE)	1.00.01.03	<b>1.03.02.01.002.01</b>	11.000	11.000,00	11.000,00	0,00
Organi istituzionali dell'amministrazione - Rimborsi (Rimborso spese agli organi istituzionali - TRASFERTE CdA)	1.01.01.03	<b>1.03.02.01.002.02</b>	20.000	17.954,00	17.954,00	0,00
Organi istituzionali dell'amministrazione - Rimborsi (Rimborso spese agli organi istituzionali - TRASFERTE CONS. SCIENTIFICO)	1.01.01.03	<b>1.03.02.01.002.03</b>	7.000	7.000,00	7.000,00	0,00
Organi istituzionali dell'amministrazione - Rimborsi (Rimborso spese agli organi istituzionali - TRASFERTE ALTRI ORGANI)	1.01.01.03	<b>1.03.02.01.002.04</b>	3.500	3.500,00	3.500,00	0,00
<b>TOTALE</b>			<b>576.474,00</b>	<b>576.474,00</b>	<b>528.873,35</b>	<b>47.600,65</b>

Di seguito si riporta il totale delle risorse impegnate nell'ambito della **gestione ordinaria** dall'Amministrazione centrale e dai Centri di ricerca.

GESTIONE ORDINARIA (6.00.00.00.00)		Impegnato Amministrazione Centrale	Impegnato Centri di Ricerca	Totale Gestione Ordinaria (Amm. Centrale + Centri di Ricerca)
1.01.01.	Retribuzioni lorde	85.796.897,72	6.090,00	85.802.987,72
1.01.02.	Contributi sociali a carico dell'ente	29.974.683,04	4.897,98	29.979.581,02
1.02.01.	Imposte, tasse e proventi assimilati a carico dell'ente	8.468.270,37	527.698,17	8.995.968,54
1.03.01.	Acquisto di beni	15.819,57	165.655,89	181.475,46
1.03.02.	Acquisto di servizi	5.068.836,42	9.886.742,30	14.955.578,72
1.04.01.	Trasferimenti correnti a Amministrazioni Pubbliche	818.353,99	0,00	818.353,99
1.04.02.	Trasferimenti correnti a Famiglie	0,00	166.202,09	166.202,09
1.04.03.	Trasferimenti correnti a Imprese	110.000,00	0,00	110.000,00
1.07.05.	Interessi su Mutui e altri finanziamenti a medio lungo termine	51.694,36	0,00	51.694,36
1.07.06.	Altri interessi passivi	7.113,42	503,71	7.617,13
1.08.02.	Diritti reali di godimento e servitù onerose	0,00	22.193,33	22.193,33
1.09.01.	Rimborsi per spese di personale (comando, distacco, fuori ruolo, convenzioni, ecc...)	0,00	0,00	0,00
1.09.02.	Rimborsi di imposte in uscita	0,00	0,00	0,00
1.09.03.	Rimborsi di trasferimenti all'Unione Europea	0,00	0,00	0,00
1.09.99.	Altri Rimborsi di parte corrente di somme non dovute o incassate in eccesso	1.053.723,99	31.809,47	1.085.533,46
1.10.01.	Fondi di riserva e altri accantonamenti	0,00	0,00	0,00
1.10.04.	Premi di assicurazione	622.035,10	2.160,00	624.195,10
1.10.05.	Spese dovute a sanzioni, risarcimenti e indennizzi	35.859,78	3.565,01	39.424,79
1.10.99.	Altre spese correnti n.a.c.	46,00	0,00	46,00
<b>TOTALE</b>		<b>132.023.333,76</b>	<b>10.817.517,95</b>	<b>142.840.851,71</b>

Per quanto riguarda la **gestione straordinaria** si riporta la tabella sottoindicata.

GESTIONI STRAORDINARIE		Impegnato Amministrazione Centrale	Impegnato Centri di Ricerca	Totale Gestioni Straordinarie (Amm. Centrale + Centri di Ricerca)
1.01.01.	Retribuzioni lorde	0,00	16.711.279,63	16.711.279,63
1.01.02.	Contributi sociali a carico dell'ente	0,00	5.227.301,71	5.227.301,71
1.02.01.	Imposte, tasse e proventi assimilati a carico dell'ente	0,00	1.381.869,70	1.381.869,70
1.03.01.	Acquisto di beni	0,00	4.407.335,48	4.407.335,48
1.03.02.	Acquisto di servizi	0,00	14.471.606,30	14.471.606,30
1.04.01.	Trasferimenti correnti a Amministrazioni Pubbliche	0,00	72.945,79	72.945,79
1.04.02.	Trasferimenti correnti a Famiglie	0,00	1.027.300,14	1.027.300,14
1.04.03.	Trasferimenti correnti a Imprese	0,00	0,00	0,00
1.07.05.	Interessi su Mutui e altri finanziamenti a medio lungo termine	0,00	0,00	0,00
1.07.06.	Altri interessi passivi	0,00	0,00	0,00
1.08.02.	Diritti reali di godimento e servitù onerose	0,00	0,00	0,00
1.09.01.	Rimborsi per spese di personale (comando, distacco, fuori ruolo, convenzioni, ecc...)	0,00	0,00	0,00
1.09.02.	Rimborsi di imposte in uscita	0,00	0,00	0,00
1.09.03.	Rimborsi di trasferimenti all'Unione Europea	0,00	0,00	0,00
1.09.99.	Altri Rimborsi di parte corrente di somme non dovute o incassate in eccesso	0,00	53.411,94	53.411,94
1.10.01.	Fondi di riserva e altri accantonamenti	0,00	0,00	0,00
1.10.04.	Premi di assicurazione	0,00	0,00	0,00
1.10.05.	Spese dovute a sanzioni, risarcimenti e indennizzi	0,00	705.158,01	705.158,01
1.10.99.	Altre spese correnti n.a.c.	0,00	34.510,00	34.510,00
<b>TOTALE</b>		<b>0,00</b>	<b>44.092.718,70</b>	<b>44.092.718,70</b>

## Vincoli normativi

Le spese sono state sostenute nei limiti di quanto previsto dalle varie norme per il contenimento della spesa pubblica alla luce delle novità introdotte con legge 27 dicembre 2019 n. 160 (legge di bilancio 2020):

- art. 9, comma 28, D.L. 78 del 31/5/2010, legge di conversione 30 luglio 2010 n. 122: la spesa relativa al personale a tempo determinato non deve superare il limite del 50% della spesa sostenuta nell'anno 2009 per le stesse finalità”;
- art. 15 comma 1, D.L. 66 del 24 aprile 2014, legge di conversione 23 giugno 2014 n. 89: a decorrere dal 1° maggio 2014 le amministrazioni pubbliche non possono effettuare spese di ammontare superiore al 30 per cento della spesa sostenuta nell'anno 2011 per l'acquisto la manutenzione il noleggio e l'esercizio di autovetture;

GESTIONE ORDINARIA	LIMITE DI SPESA	CODICE CAPITOLO DI SPESA	DESCRIZIONE CAPITOLO	IMPEGNATO 2022
<b>Spese per personale a tempo determinato</b>				
Art. 9, comma 28, D.L. 78 del 31/5/2010, legge di conversione 30 luglio 2010 n. 122: la spesa relativa al personale a tempo determinato non deve superare il limite del 50% della spesa sostenuta nell'anno 2009 per le stesse finalità”.				
L'importo indicato come limite di spesa deve intendersi al lordo degli oneri riflessi	282.089,69	1.01.01.01.006.01.01	Voci stipendiali corrisposte al personale a tempo determinato	66.604,74
		1.01.02.02.001.03.01	Assegni familiari	0,00
		1.03.02.12.003.01	Collaborazioni coordinate e a progetto	42.987,00
		1.03.02.12.001.01	Acquisto di servizi da agenzie di lavoro interinale	0,00
TOTALE				109.591,74
<b>Spese per l'acquisto la manutenzione il noleggio e l'esercizio di autovetture</b>				
Art. 15 comma 1, D.L. 66 del 24 aprile 2014, legge di conversione 23 giugno 2014 n. 89: a decorrere dal 1° maggio 2014 le amministrazioni pubbliche non possono effettuare spese di ammontare superiore al 30 per cento della spesa sostenuta nell'anno 2011 per l'acquisto la manutenzione il noleggio e l'esercizio di autovetture.				
Limite di spesa CRA 20.693,75	20.693,75	1.03.02.07.002.01.01	Noleggi di mezzi di trasporto	20.561,00
Limite di spesa ex INRAN 4.124,69	4.124,69	1.03.01.02.002.02	Carburanti, combustibili e lubrificanti	3.050,00
Limite di spesa ex INEA 1.838,40	1.838,40	1.03.02.09.001.02	Manutenzione ordinaria e riparazioni di mezzi di trasporto ad uso civile, di sicurezza e ordine pubblico	0,00
TOTALE				23.611,00

- art. 1 comma 591 Legge 27/12/2019 n. 160 (legge di bilancio 2020): a decorrere dall'anno 2020, i soggetti di cui al comma 590 non possono effettuare spese per l'acquisto di beni e servizi per un importo superiore al valore medio sostenuto per le medesime finalità negli esercizi finanziari 2016, 2017 e 2018;

Il limite in questione calcolato rispetto alla sola gestione ordinaria è stato aggiornato – in sede di assestamento di bilancio 2022 - come da indicazioni emanate dal MEF-RGS con circolare n. 23 del 19 maggio 2022, relative all'esclusione dal suddetto limite di spesa per acquisto di beni e servizi per l'anno 2022 (art.1, comma 591, Legge 27/12/2019 n. 160), degli oneri sostenuti per i consumi energetici, quali ad esempio energia elettrica, gas, carburanti, combustibili ecc.

I capitoli esclusi sono di seguito riportati:

- ❖ 1.03.01.02.002. “Carburanti, combustibili e lubrificanti”;
- ❖ 1.03.02.05.004. “Energia elettrica”;
- ❖ 1.03.02.05.006. “Gas”;
- ❖ 1.03.02.05.999.01.01 “Utenze e canoni per altri servizi n.a.c. (spese riscaldamento locali)”.

Pertanto, il limite inizialmente quantificato in € 12.969.666,37 è stato aggiornato in € 10.918.806,99.

Impegnato per beni e servizi 1.03		Nuovo limite di spesa aggiornato come da circ. RGS n.23/2022 al netto degli stanziamenti dei capitoli relativi agli ai consumi energetici		Differenze
Impegnato per beni e servizi 1.03. ORDINARIO		Impegnato per beni e servizi 1.03. ORDINARIO		
2016	11.879.487,24	2016	9.964.993,61	1.914.493,63
2017	13.440.698,94	2017	11.400.526,02	2.040.172,92
2018	13.588.812,94	2018	11.390.901,35	2.197.911,59
<b>Totale</b>	<b>38.908.999,12</b>	<b>Totale</b>	<b>32.756.420,98</b>	<b>6.152.578,14</b>
<b>Media</b>	<b>12.969.666,37</b>	<b>Media</b>	<b>10.918.806,99</b>	<b>2.050.859,38</b>

Il totale delle spese impegnate dall'Ente per l'acquisto di beni e servizi (1.03.) della gestione ordinaria risulta pari ad € 8.530.203,33 con una differenza in meno di € 2.388.603,66 rispetto al limite di spesa pari ad € 10.918.806,99.

<b>TOTALE COMPLESSIVO IMPEGNATO ALLA CATEGORIA 1.03. "BENI E SERVIZI" gestione ordinaria</b>	<b>15.137.054,18</b>
Totale impegnato capitoli ".02" "spese generali indirette (progetti)	<b>-1.786.613,99</b>
<b>Totale impegnato al netto delle quote provenienti dai progetti</b>	<b>13.350.440,19</b>
<i>Impegni riconducibili a spese COVID (cap. 1.03.01.05.999 "Altri beni e prodotti sanitari n.a.c.")</i>	<b>-5.444,37</b>
<i>cap. 1.03.01.02.002. "Carburanti, combustibili e lubrificanti"</i>	<b>-43.958,91</b>
<i>cap. 1.03.02.05.004. "Energia elettrica"</i>	<b>-4.245.682,44</b>
<i>cap. 1.03.02.05.006 "Gas"</i>	<b>-232.828,39</b>
<i>cap. 1.03.02.05.999.01.01 "Utenze e canoni per altri servizi n.a.c." (spese riscaldamento locali)</i>	<b>-292.322,75</b>
<b>TOTALE IMPEGNATO ai capitoli riconducibili alle spese COVID ed alle SPESE ENERGETICHE</b>	<b>-4.820.236,86</b>
<b>TOTALE IMPEGNATO al netto dei capitoli riconducibili alle spese COVID ed alle SPESE ENERGETICHE</b>	<b>8.530.203,33</b>
<b>LIMITE per Beni e Servizi aggiornato come da circolare RGS n. 23/2022</b>	<b>10.918.806,99</b>
<b>DIFFERENZA</b>	<b>-2.388.603,66</b>

A dimostrazione di quanto su esposto si allegano i dati estratti dal bilancio (**Ail. 1**).

### **Versamenti al bilancio dello Stato**

L'importo dovuto al bilancio dello Stato per l'anno 2022 ammonta ad € 543.353,99 così come disposto dalla Legge 27 dicembre 2019, n.160 (legge di bilancio 2020) che, ai commi 590 e seguenti dell'art. 1, se da un lato ha disposto la cessazione dell'applicazione di alcune norme di contenimento di cui all'allegato A, dall'altro ha rideterminano l'ammontare dell'importo da versare sulla base di quanto dovuto nell'anno 2018, incrementato del 10 per cento (comma 594).

Gli ordinativi con i quali l'Ente ha ottemperato al versamento di € 543.353,99, come da tabella sotto riportata, con registrazione alla voce di spesa *1.04.01.01.020 Trasferimenti correnti a Ministero Economia e Finanze in attuazione di norme in materia di contenimento di spesa*, sono: mandato n. 1165/2022 (€ 28.815,62), mandato n. 1166/2022 (€ 456.906,80), mandato n. 1956/2022 (€ 57.631,57).

<b>TOTALE VERSAMENTI DOVUTI al BILANCIO dello STATO per L'ESERCIZIO 2022</b>				
<b>Num. Ord.</b>	<b>Data Ord.</b>	<b>Comp.</b>	<b>CAUSALE</b>	<b>Totale Versato</b>
1165	16/06/22	C	Versamenti al capitolo 3422- capo X- bilancio dello Stato ai sensi dell'art. 6 comma 14 della Legge	28.815,62
1166	16/06/22	C	Versamenti al capitolo 3422- capo X- bilancio dello Stato ai sensi dell'art. 1 comma 594,	456.906,80
1956	13/10/22	C	Versamento per riduzione del 10% del fondo di finanziamento della contrattazione integrativa art. 67	57.631,57
<b>TOTALE VERSAMENTI 2022</b>				<b>543.353,99</b>

Si allegano gli ordinativi di pagamento anzidetti completi di quietanze BNL (**All. 2**).



Si riporta di seguito una tabella con gli importi impegnati per categoria.

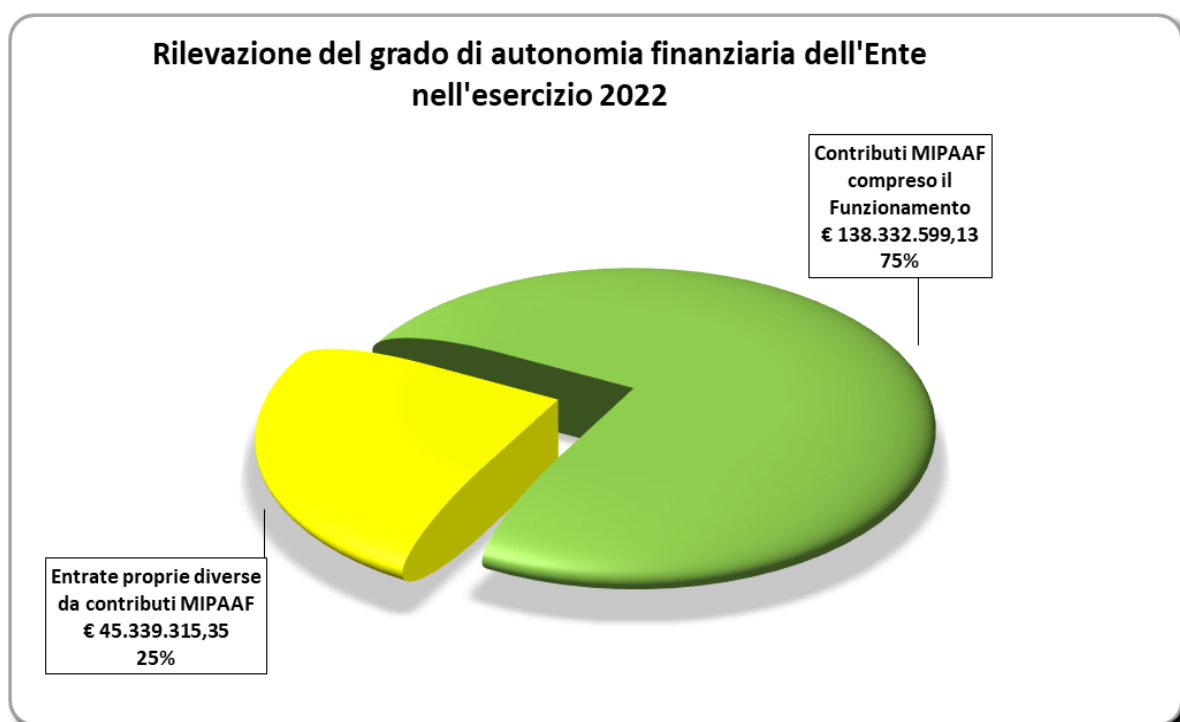
<b>Totale risorse impegnate per categoria</b>	
	<b>Totale uscite impegnate</b>
<b>Spese correnti</b>	<b>186.933.570,41</b>
Retribuzioni lorde	102.514.267,35
Contributi sociali a carico dell'ente	35.206.882,73
Imposte, tasse e proventi assimilati a carico dell'ente	10.377.838,24
Acquisto di beni	4.588.810,94
Acquisto di servizi	29.427.185,02
Trasferimenti correnti a Amministrazioni Pubbliche	891.299,78
Trasferimenti correnti a Famiglie	1.193.502,23
Trasferimenti correnti a Imprese	110.000,00
Interessi su Mutui e altri finanziamenti a medio lungo termine	51.694,36
Altri interessi passivi	7.617,13
Diritti reali di godimento e servitù onerose	22.193,33
Altri Rimborsi di parte corrente di somme non dovute o incassate in eccesso	1.138.945,40
Premi di assicurazione	624.195,10
Spese dovute a sanzioni, risarcimenti e indennizzi	744.582,80
Altre spese correnti n.a.c.	34.556,00
<b>Spese in conto capitale</b>	<b>12.417.297,34</b>
Beni materiali	8.890.476,64
Terreni e beni materiali non prodotti	4.392,00
Beni immateriali	3.522.428,70
<b>Spese per incremento attività finanziarie</b>	<b>3.696,33</b>
Acquisizioni di partecipazioni e conferimenti di capitale	3.696,33
<b>Rimborso Prestiti</b>	<b>494.775,64</b>
Rimborso Mutui e altri finanziamenti a medio lungo termine	494.775,64
<b>Uscite per conto terzi e partite di giro</b>	<b>81.728.702,96</b>
<b>TOTALE</b>	<b>281.578.042,68</b>
<b>TOTALE senza partite di giro</b>	<b>199.849.339,72</b>



### INDICI DI BILANCIO

Grado di autonomia finanziaria dell'Ente:

$$\text{Entrate (entrate diverse dai contributi MiPAAF) / Totale entrate correnti} \\ = 45.339.315,35 / 183.671.914,48 = \mathbf{25\%}$$



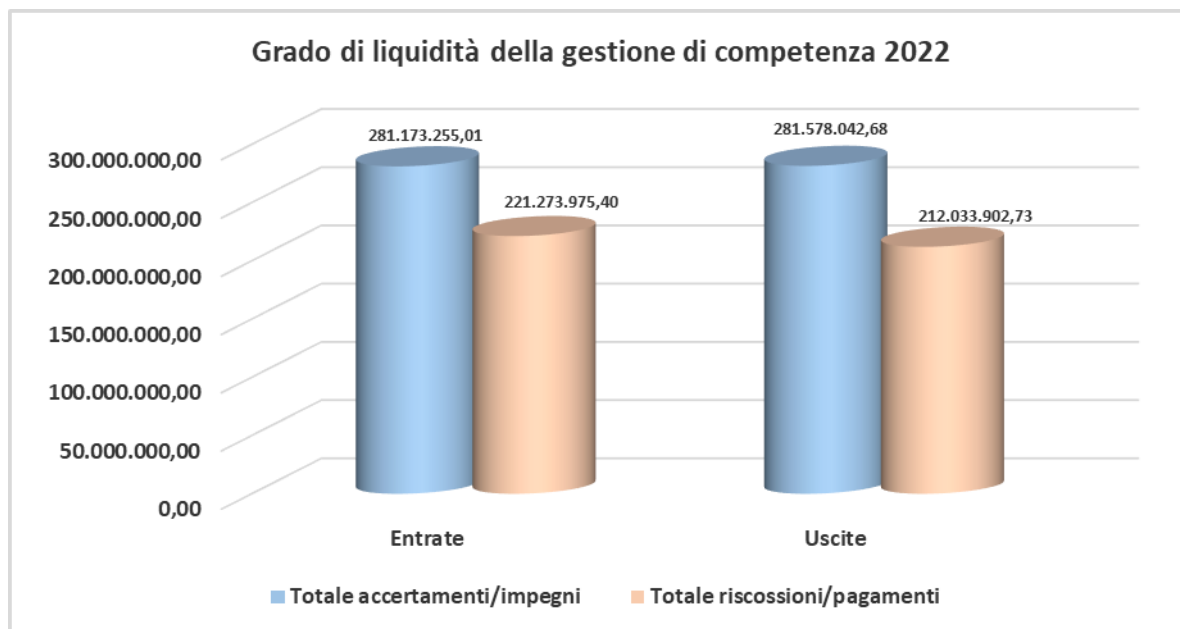
Grado di esecuzione del bilancio (importi indicati al netto delle pdg):

- a) Entrate accertate / Stanziamenti in entrata definitivi di competenza  
= 281.173.255,01 / 269.759.096,32 = **104%**
- b) Spese impegnate / Stanziamenti in uscita definitivi di competenza  
= 281.578.042,68 / 411.619.440,11 = **68%**
- c) Economie di spesa / Stanziamenti in uscita definitivi di competenza  
= 139.276.078,44 / 411.619.440,11 = **34% (\*)**

(\*) La percentuale si riferisce ad economie di bilancio che derivano dalle gestioni dei progetti finalizzati pluriennali.

Grado di liquidità della gestione di competenza (importi indicati al lordo delle pdg):

- a) Riscossioni in competenza / Totale accertamenti  
= 221.273.975,40 / 281.173.255,01 = **79%**
- b) Pagamenti in competenza / Totale impegni  
= 212.033.902,73 / 281.578.042,68 = **75%**



La differenza tra le riscossioni e i pagamenti effettuati nel 2022 sia in c/competenza che in c/residui, porta ad un disavanzo di cassa pari ad € 1.193.161,61.

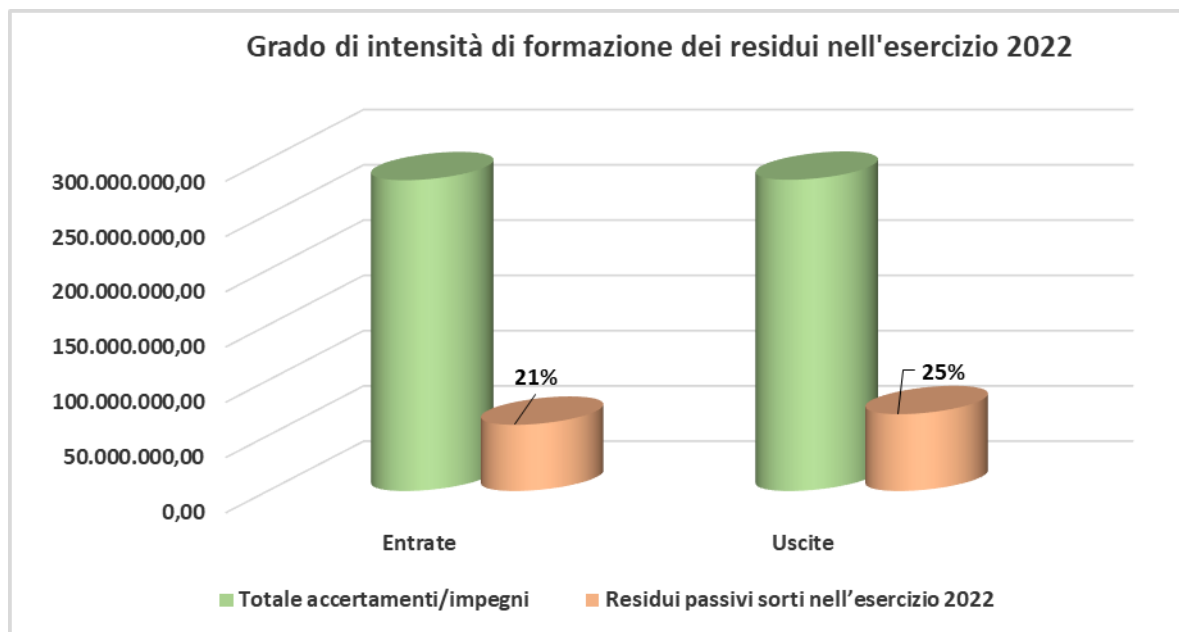
Grado d'intensità della formazione dei residui:

a) Residui attivi sorti nell'esercizio / Totale accertamenti

$$= 59.899.279,61 / 281.173.255,01 = \mathbf{21\%}$$

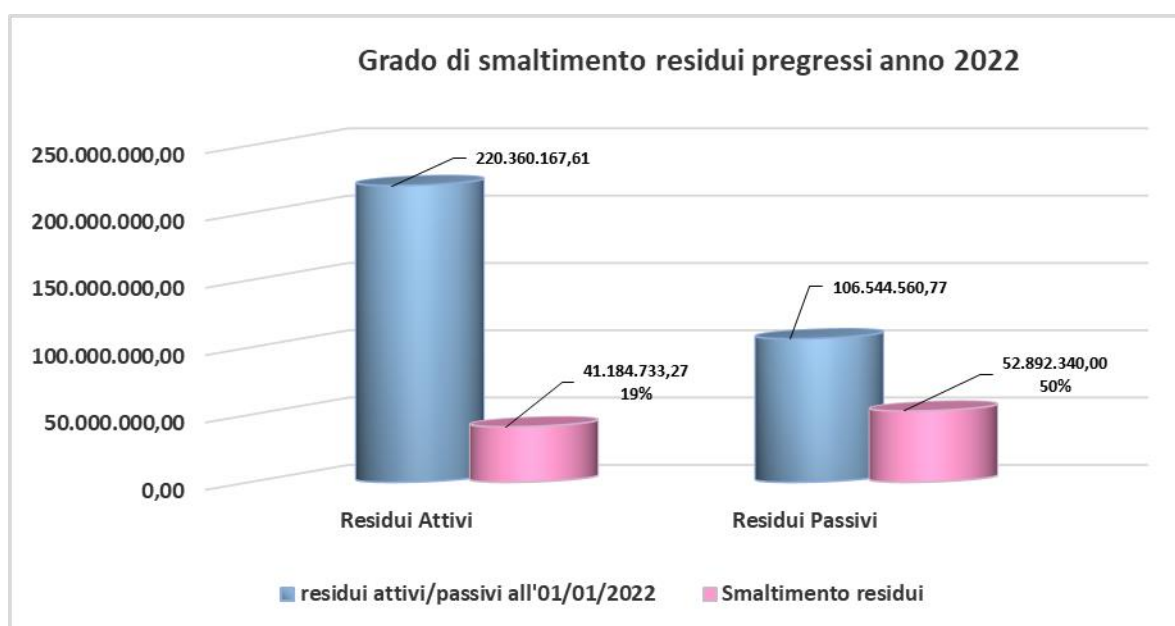
b) Residui passivi sorti nell'esercizio / Totale impegni

$$= 69.544.139,95 / 281.578.042,68 = \mathbf{25\%}$$



#### Grado di smaltimento dei residui 2022:

- a) Totale riscossioni +/- variazioni in c/residui / Totale residui attivi all'1/1/2022  
 $33.700.544,36 + 7.484.188,91 = \text{Totale } 41.184.733,27 / 220.360.167,61 = \mathbf{19\%}$
- b) Totale pagamenti +/- variazioni in c/residui / Totale residui passivi all'1/1/2022  
 $44.133.778,64 + 8.758.561,36 = \text{Totale } 52.892.340,00 / 106.544.560,77 = \mathbf{50\%}$



### **Indicatore della situazione di cassa:**

(Saldo iniziale di cassa + totale riscossioni) / totale pagamenti  
= (85.044.736,95 + 254.974.519,76) / 256.167.681,37 = 133%

### **Indicatore annuale di tempestività dei pagamenti:**

L'indicatore di tempestività dei pagamenti per l'esercizio 2022 è stato pari a **-5,57** (l'indicatore anzidetto è stato calcolato come la somma, per ciascuna fattura emessa a titolo corrispettivo di una transazione commerciale, dei giorni effettivi intercorrenti tra la data di scadenza della fattura o richiesta equivalente di pagamento e la data di pagamento ai fornitori moltiplicata per l'importo dovuto, rapportata alla somma degli importi pagati nel periodo di riferimento - ai sensi dell'art. 9 del DPCM 22 settembre 2014 – il dato è stato estratto dalla Piattaforma dei Debiti Commerciali - PCC).

L'indicatore esprime, pertanto, un'attività di pagamento delle fatture anticipata rispetto ai tempi previsti dalla legge in “*valore assoluto*” di 5,57 punti in quanto il segno negativo “-” è da intendersi in senso positivo.

Si è registrato un **miglioramento** rispetto all'indice di tempestività dell'anno 2021 (pari al -2,70) in valore **assoluto di 2,87** e in termini **percentuali del 106,30%**.

Nel corso del 2022 l'Amministrazione ha svolto senza soluzione di continuità rispetto all'anno precedente, un'attività intensa al fine, oltre che di migliorare l'indice di tempestività dei pagamenti, anche di allineare lo stock dei debiti commerciali: è stato ulteriormente implementato il sistema contabile *TeamGov* in modo tale da poter raccordare le situazioni di disallineamento relative: a fatture registrate nel sistema contabile e non presenti in PCC e viceversa; a fatture pagate ma che in PCC risultano ancora aperte, etc. E' continuata l'attività formativa diretta ai responsabili/referenti della PCC della Sede centrale del CREA, attraverso corsi *on line*; è stata implementata la struttura interna all'Ufficio risorse finanziarie finalizzata al miglioramento dell'indice di tempestività dei pagamenti con riferimento ai debiti commerciali della Direzione Generale (nomina di ulteriori tre responsabili dell'attività relativa al procedimento e al processo e qualifica degli stessi con decreto direttoriale quali “*Incaricato*” del CREA sulla Piattaforma dei Crediti Commerciali con “*livello di visibilità*” della Direzione Generale).

L'abbattimento dello stock del debito contabile realizzato è stato del **67,59%** e l'abbattimento dello stock del debito in PCC del **31,82%**. Il tempo medio ponderato di ritardo nei pagamenti è stato pari a “-4” gg (anche qui il segno negativo “-” è da intendersi in senso positivo).

Sono state, pertanto, rispettate le condizioni previste dall'art. 1, co. 859, della legge n. 145/2018 al fine di evitare la costituzione del Fondo di garanzia dei debiti commerciali:

- abbattimento del debito commerciale rispetto all'anno precedente di almeno il 10%
- tempo medio ponderato di pagamento almeno pari o inferiore a “0”.

### **Prospetto ex art. 41 Decreto Legge n. 66/2014 convertito con Legge n. 89/2014:**

Il totale dei pagamenti dei debiti commerciali avvenuti oltre il termine previsto dal decreto legislativo 9 ottobre 2002, n. 231, ammonta a € 7.436.817,65 ed è riferito a tutto l'Ente in leggera flessione rispetto all'anno precedente. Al riguardo, si precisa che il dato è stato estratto dalla Piattaforma dei crediti commerciali RGS e che lo stesso è oggetto di aggiornamento alla luce dell'allineamento *in itinere* tra i dati del gestionale dell'ente e la PCC.

## GESTIONE RESIDUI

Ai sensi dell'art. 49 del RAC la delibera di riaccertamento dei residui costituisce parte integrante del rendiconto finanziario.

La consistenza dei residui pregressi a seguito di tali variazioni viene così modificata:

### RESIDUI ATTIVI

CRAM	Ammontare iniziale all'1/1/2022	Variazioni 2022	Residui riscossi	Residui pregressi rimasti da incassare al 31/12/2022	Residui attivi sorti nell'esercizio 2022	Somme da riscuotere al 31/12/2022
	A	B	C	D=A-B-C	E	F=D+E
1. Amministrazione Centrale	12.130.167,58	-1.131.623,37	2.850.724,30	8.147.819,91	1.264.851,95	9.412.671,86
2. Strutture di Ricerca	208.230.000,03	-6.352.565,54	30.849.820,06	171.027.614,43	58.634.427,66	229.662.042,09
<b>Totale</b>	<b>220.360.167,61</b>	<b>-7.484.188,91</b>	<b>33.700.544,36</b>	<b>179.175.434,34</b>	<b>59.899.279,61</b>	<b>239.074.713,95</b>

### RESIDUI PASSIVI

CRAM	Ammontare iniziale al 1/1/2022	Variazioni 2022	Residui pagati	Residui pregressi rimasti da pagare al 31/12/2022	Residui passivi sorti nell'esercizio 2022	Somme da pagare al 31/12/2022
	A	B	C	D=A-B-C	E	F=D+E
1. Amministrazione Centrale	48.864.959,33	-6.221.686,22	17.388.604,31	25.254.668,80	22.452.376,73	47.707.045,53
2. Strutture di Ricerca	57.679.601,44	-2.536.875,14	26.745.174,33	28.397.551,97	47.091.763,22	75.489.315,19
<b>Totale</b>	<b>106.544.560,77</b>	<b>-8.758.561,36</b>	<b>44.133.778,64</b>	<b>53.652.220,77</b>	<b>69.544.139,95</b>	<b>123.196.360,72</b>

I complessivi residui attivi al 31/12/2022, ivi compresi quelli provenienti dalla gestione di competenza, ammontano a € 239.074.713,95.

I complessivi residui passivi al 31/12/2022, ivi compresi quelli provenienti dalla gestione di competenza, ammontano a € 123.196.360,72.

Per ulteriori elementi di dettaglio si rinvia alla relazione del Riaccertamento dei Residui Attivi e Passivi.

## Situazione di cassa

Il saldo di cassa iniziale dell'Ente all'1/01/2022 è pari a € 85.044.736,95 e a seguito delle riscossioni e dei pagamenti realizzati, in c/competenza e in c/residui nel corso dell'esercizio 2022, si ottiene un saldo finale di € 83.851.575,34.

Giornale di cassa dell'Ente al 31/12/2022	Importo	
Fondo di cassa al 1° gennaio 2022	85.044.736,95	+
Riscossioni fino alla reversale n. 6.308 del 31/12/2022 (CREA-AC)	254.974.519,76	+
Pagamenti fino al mandato n. 1.861 del 31/12/2022 (CREA-OF)	256.167.681,37	-
<b>Fondo di cassa al 31/12/2022</b>	<b>83.851.575,34</b>	<b>+</b>

Il saldo di cassa sopra riportato concorda con la comunicazione dell'Istituto cassiere B.N.L. del 16/03/2023 che riporta un saldo di € 83.851.575,34 (**All.3**).

Il saldo contabile della Banca d'Italia, pari ad € 83.732.953,09 come da Mod. 56T (**All.4**) – contabilità speciale n. 79347 intestato all'Ente, non concorda con il saldo dell'Istituto cassiere soprariportato pari ad € 83.851.575,34, per le operazioni di seguito riportate:

Riconciliazione tra il saldo dell'Istituto Cassiere e il saldo Banca d'Italia (Mod 56T)	Importo	
Saldo Banca d'Italia 31/12/2022	83.732.953,09	+
Pagamenti registrati sul conto della Banca d'Italia ma non sul conto dell'Istituto Cassiere al 31/12/2022	<b>42.341,34</b>	-
Pagamenti registrati sul conto dell'Istituto Cassiere al 31/12/2022 ma non sul conto della Banca d'Italia		-
Incassi registrati sul conto dell'Istituto Cassiere ma non sul conto della Banca d'Italia al 31/12/2022	<b>160.963,59</b>	+
<b>Totale riconciliato con il saldo dell'Istituto cassiere</b>	<b>83.851.575,34</b>	<b>=</b>

Il tutto è stato rappresentato in sede della verifica di cassa al 31/12/2022 sottoposta all'esame del Collegio dei revisori dei conti come da verbale n. 1 del 20 marzo 2023.

## Fondi economici

Presso ogni sede in cui sono articolati i 12 Nuovi Centri, compresa l'amministrazione centrale, è possibile costituire un servizio di cassa interno o economato come previsto dall'art. 37 del RAC per un importo massimo di € 3.000,00.

La chiusura del fondo economico dell'Amministrazione Centrale è stata effettuata con versamento di contanti con la reversale n. 4704 del 20/12/2022, di € 406,26 a fronte di una consistenza iniziale di € 1.500,00.

### Avanzo di amministrazione

Aggiungendo al saldo positivo di cassa i residui attivi per un ammontare di € 239.074.713,95 e sottraendo i residui passivi pari a € 123.196.360,72 otteniamo l'Avanzo di amministrazione del CREA che a fine esercizio 2022 è pari ad € 199.729.928,57.

Fondo cassa al 31/12/2022	€	83.851.575,34
+ Residui attivi	€	239.074.713,95
- Residui passivi	€	123.196.360,72
<b>Avanzo d'amministrazione al 31/12/2022</b>	<b>€</b>	<b>199.729.928,57</b>

### Composizione dell'avanzo di amministrazione utilizzato

L'Avanzo riportato nella prima posta delle entrate del bilancio preventivo 2023, bilancio che si è reso esecutivo ai sensi dell'Art. 2, comma 2 del DPR 9 novembre 1998, n. 439, è pari a € 198.260.000,00 mentre l'avanzo di amministrazione definitivo al 31 dicembre 2022 è pari a € 199.729.928,57, come si desume dalla tabella sotto evidenziata.

UTILIZZAZIONE DELL'AVANZO DI AMMINISTRAZIONE PER L'ESERCIZIO 2023			
	Presunto al 31/12/2022	Definitivo al 31/12/2022	differenza +/-
<b>Parte vincolata ai fondi</b>			
al F.do Trattamento di fine rapporto personale SPT	66.000.000,00	66.964.645,42	964.645,42
al Fondo crediti di dubbia e difficile esazione di parte corrente	1.500.000,00	4.000.000,00	2.500.000,00
al Fondo crediti di dubbia e difficile esazione di parte corrente (anticipazione MEF) compresa quota annua da restituire	11.443.876,00	11.443.876,20	0,20
	<b>78.943.876,00</b>	<b>82.408.521,62</b>	<b>3.464.645,62</b>
<b>Parte con vincolo di destinazione</b>			
Progetti finalizzati pluriennali in corso	77.532.723,00	73.279.574,02	-4.253.148,98
Avanzo gestione aziende agrarie	896.375,00	1.941.101,22	1.044.726,22
Ordinario vincolato in spese conto capitale	16.254.145,00	16.111.273,77	-142.871,23
Ordinario vincolato per spese di personale, spese per la sicurezza e cap.spese generali progetti	14.747.053,00	8.880.903,49	-5.866.149,51
	<b>109.430.296,00</b>	<b>100.212.852,50</b>	<b>-9.217.443,50</b>
<b>Parte disponibile</b>			
Ordinario distribuito	9.885.828,00	17.108.554,45	7.222.726,45
Parte di cui non si prevede l'utilizzazione nell'esercizio 2023	0,00	0,00	0,00
<b>TOTALE</b>	<b>198.260.000,00</b>	<b>199.729.928,57</b>	<b>1.469.928,57</b>

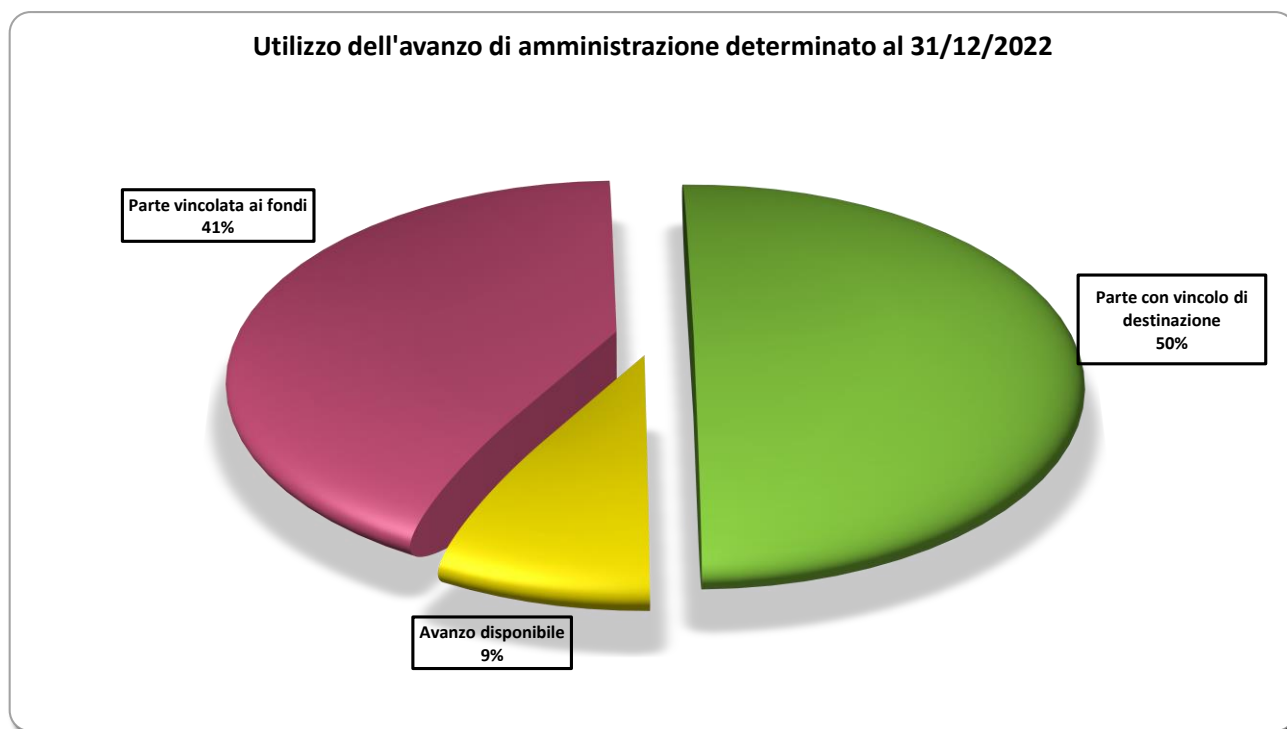
L'avanzo del CREA è costituito nella misura del 41% dall'avanzo vincolato ai fondi pari ad € 82.408.521,62. Di questi, € 66.964.645,42 sono riferiti al Fondo TFR mentre € 15.443.876,20 al Fondo crediti di dubbia e difficile esazione di parte corrente di cui € 11.443.876,20 riconducibili all'anticipazione di cassa riconosciuta dal MEF.



Il 50% dell'avanzo, pari ad € 100.212.852,50, è riferito a risorse con vincolo di destinazione di cui in larga parte finalizzata all'attività di ricerca per progetti pluriennali (€ 73.279.574,02) e in misura minore finalizzata alla gestione delle aziende agrarie (€ 1.941.101,22).

Ulteriori risorse derivanti dalla gestione ordinaria sono vincolate per destinazione d'uso a spese in c/capitale per € 16.111.273,77 mentre € 8.880.903,49 sono vincolati per € 7.479.462,97, riferiti alla Direzione generale, a spese di personale e la restante parte pari ad € 1.401.440,52 è riferita ai centri di ricerca.

La restante parte dell'avanzo pari al 9% e corrispondente ad € 17.108.554,45 viene utilizzata a copertura delle spese di funzionamento dell'Ente.



#### **Parte vincolata ai fondi:**

- l'avanzo vincolato al **Fondo trattamento di fine rapporto** presunto al 31/12/2022 in € 66.000.000,00 è stato rideterminato in € 66.964.645,42 sulla base delle risorse rimaste disponibili al capitolo di spesa 1.01.02.02.003.02.01 "*Indennità di fine servizio erogata direttamente dal datore di lavoro*" (quote dell'esercizio per accantonamento di fine rapporto € 8.955.908,98) e al capitolo 1.01.02.02.003.01 "*Indennità di fine servizio – quota annuale*" (indennità di anzianità e similari al personale cessato dal servizio € 806.186,97).

Agli importi anzidetti si aggiungono le risorse, pari ad € 27.232,65, rivenienti da impegni di spesa registrati in esercizi precedenti per i quali, a seguito del ricalcolo e della verifica degli importi effettivamente dovuti, è stato possibile procedere al loro aggiornamento.

Confluiscono al fondo trattamento di fine rapporto quote pari ad € 175.316,82 riferite alle gestioni RICA 2021 (ob/fu 1.99.09.15.05 € 47.870,43) e RICA 2022 (ob/fu 1.99.09.15.06 € 127.446,39) considerata la loro ammissibilità in sede di rendicontazione delle spese del personale di ruolo coinvolto nelle attività del progetto RICA. Le quote in questione recepiscono anche le spese per buoni pasto che, in sede di conto consuntivo, hanno già trovato copertura nell'ambito della gestione ordinaria. Pertanto, si è ritenuto opportuno far confluire il tutto al fondo TFR.

In ultimo si aggiunge la quota di avanzo di amministrazione vincolato al TFR non utilizzata in uscita al 31/12/2022 (€ 57.900.000,00).

AVANZO FONDO TRATTAMENTO FINE RAPPORTO					presunto	definitivo	differenze +/-
U	1.01.02.02.003.02.01	Indennità di fine servizio - quota annuale	Quota accantonamento esercizio 2022 (proveniente da capitolo bilancio)	+	8.955.908,00	8.955.908,98	0,98
U	1.01.02.02.003.01	Indennità di fine servizio - quota annuale	Indennità di anzianità e similari al personale cessato dal servizio (TFR/TFS t.i.)	+	44.092,00	806.186,97	762.094,97
U	1.01.02.02.003.01	Indennità di fine servizio - quota annuale	Variazioni su residui passivi - Indennità di anzianità e similari al personale cessato dal servizio (TFR/TFS t.i.)	+	0,00	27.232,65	27.232,65
U			Quote avanzo provenienti dalle gestioni "RICA 2021" e "RICA 2022"	+	0,00	175.316,82	175.316,82
	ex capitolo 1.10.01.99.999.04.02	Altri fondi n.a.c.	F.do Trattamento di Fine rapporto ( <i>quota avanzo non distribuita</i> )	+	57.000.000,00	57.000.000,00	0,00
		Totale avanzo Fondo T.F.R. presunto al 31/12/2022		=	66.000.000,00	66.964.645,42	964.645,42
U	1.01.02.02.003.01	Indennità di fine servizio - quota annuale	Quota avanzo F.do TFR utilizzato al 1/1/2023	-	9.000.000,00	9.064.645,42	64.645,42
	Totale avanzo presunto vincolato al F.do TFR non utilizzato in uscita			=	57.000.000,00	57.900.000,00	900.000,00

- il **Fondo crediti di dubbia e difficile esazione di parte corrente** presunto in € 12.943.876,00, in sede conto consuntivo è stato rideterminato in € 15.443.876,20. Relativamente al fondo riferito all'anticipazione di cassa riconosciuta dal MEF per il pagamento dei debiti certi liquidi ed esigibili al 31/12/2014 della gestione ex INEA, lo stesso è stato rettificato per € 0,20. L'ulteriore quota inizialmente indicata in € 1.500.000,00 è stata rideterminata in € 4.000.000,00 a copertura delle diseconomie che potranno realizzarsi sia per minori rendicontazioni sia per minori liquidazioni finali da parte degli enti finanziatori a causa del mancato riconoscimento di spese non ammesse in sede di rendicontazione.

#### Parte con vincolo di destinazione:

- ✓ € 73.279.54,02 sono da riferirsi alle risorse rimaste disponibili a fine esercizio nell'ambito delle gestioni dei **progetti finalizzati** straordinari riconducibili, per lo più, a quelli aventi

carattere pluriennale. Tale quota di avanzo subisce un decremento di € 4.253.148,98 rispetto al dato presunto di € 77.532.723,00;

- ✓ l'avanzo riferito alle **aziende agrarie** pari ad € 1.941.101,22 è conseguente l'attività commerciale riferita alle aziende gestite dalle strutture di ricerca e, rispetto all'avanzo presunto di € 896.375,00 registra un incremento di € 1.044.726,22;
- ✓ l'importo vincolato alle **spese in c/capitale** è pari ad € 16.111.273,77 di cui € 12.021.900,54 riconducibili alla Direzione generale ed € 4.089.373,23 riferiti ai Centri di ricerca.

In merito all'avanzo riferito alla Direzione generale, l'importo di € 12.021.900,54 è da ricondursi alle risorse acquisite dall'Ente in anni precedenti a seguito delle vendite di terreni e di beni immobili, nonché quanto acquisito a seguito delle vendite realizzate nel corso dell'esercizio per un totale complessivo di € 6.413.146,23 così accertati:

4.04.01.08.005. Alienazione di fabbricati rurali € 265.000,00;

4.04.01.08.017. Alienazione di fabbricati ad uso strumentale € 520.349,00;

4.04.02.01.001. Cessione di terreni agricoli € 5.627.797,23.

Per il dettaglio si rinvia al paragrafo delle entrate in c/capitale.

Per quanto riguarda l'avanzo di € 4.089.373,23 riferito ai Centri di ricerca, lo stesso è riferito a risorse riconosciute sia nel 2022 sia in anni precedenti per lavori di manutenzione straordinaria degli immobili e per la loro messa in sicurezza.

- ✓ l'importo vincolato per spese di personale, spese per la sicurezza e spese generali, lo stesso viene definitivamente accertato in complessivi € 8.880.903,49. Di questi € 7.479.462,97 sono riconducibili alla Direzione generale e sono così vincolati: € 1.928.642,57 al *capitolo 1.10.01.04.001. Fondo rinnovi contrattuali*, € 732.836,00 al *capitolo 1.01.01.01.002.01 Voci stipendiali corrisposte al personale a tempo indeterminato* in quanto trattasi di quote progetti PNRR per le quali si riporta di seguito il totale generale.

Avanzo Presunto 2022	Rettifiche	Avanzo Definitivo 2022			OB/FU	data inizio	data fine
16.095,23		16.095,23	DC	PNRR SPOKE 3 National Biodiversity Future Center - NBCF Studi di Fattibilità	1.99.01.55.00.D	01/09/2022	28/02/2026
30.552,60		30.552,60	PB		1.99.01.55.00.D		
10.000,00		10.000,00	FL		1.99.01.55.00.D		
25.362,27		25.362,27	CI		1.99.01.55.00.D		
90.364,39		90.364,39	DC		1.99.01.55.00.I		
82.027,40		82.027,40	FL		1.99.01.55.00.I		
55.368,80		55.368,80	CI		1.99.01.55.00.I		
5.315,56		5.315,56	DC		1.99.01.55.00.S		
3.000,00		3.000,00	FL		1.99.01.55.00.S		
3.256,99		3.256,99	CI		1.99.01.55.00.S		
108.236,70		108.236,70	OFA	Samothrace	1.03.04.25.00.I	01/10/2022	30/09/2025
33.171,26	-21,00	33.150,26	OFA	Tech4you	1.06.07.17.00.S	01/07/2022	30/06/2025
104.153,67	-278,93	103.874,74	OFA	Tech4you	1.06.07.17.00.I		
864.000,00	0,50	864.000,50	Vari centri interessati	AGRITECH Spoke 1 e 2	Spoke 1 - 1.99.02.28.00	01/09/2022	31/08/2025
					Spoke 2 - 1.99.05.46.00		
1.430.904,87	-299,43	1.430.605,44	Totale				

La quota di € 4.664.687,60 accantonata al capitolo 1.10.01.99.999.07. *Altri fondi n.a.c.* si compone per € 3.966.918,16 a copertura delle spese di personale straordinarie, impreviste e future e per € 697.769,44 delle restanti quote dei progetti PNRR. In ultimo, la quota di € 153.296,80 vincolata al capitolo 1.01.01.02.001. *Contributi per asili nido e strutture sportive...*

La restante quota di € 1.401.440,52 è riferita a risorse vincolate da parte dei Centri di ricerca.

**Parte disponibile:**

L'avanzo ordinario distribuito pari a € 17.108.554,45, oltre a confermare l'avanzo presunto già indicato in sede di preventivo 2023 in € 9.885.828,00, consente all'Ente di destinare ulteriori risorse pari € 7.222.726,45 di cui € 5.143.302,20 allocate al capitolo 1.10.01.99.999.01. *Altri fondi n.a.c. (ex Fondo spese generali di Funzionamento)* in attesa che l'Ente individui, sulla base delle effettive esigenze, tra le quali l'assegnazione del saldo del contributo di funzionamento ai Centri di Ricerca, le finalità di utilizzo. Le ulteriori risorse sono state così attribuite: € 1.000.000,00 al capitolo 1.10.01.01.001.02 *Fondo di riserva*, € 1.000.000,00 al capitolo 1.10.01.99.999.02 *Altri fondi n.a.c. (sicurezza)*, € 79.424,25 al capitolo 1.03.02.11.010.02 *Deposito, mantenimento e tutela dei brevetti*.

CRAM		Capitolo	Descrizione capitolo	Utilizzo Avanzo	Utilizzo Avanzo definitivo	differenze
1.00.	Direzione Generale	1.10.01.01.001.02	Fondi di riserva	1.590.000,00	2.590.000,00	1.000.000,00
1.00.	Direzione Generale	1.10.01.99.999.02	Altri fondi n.a.c.	300.000,00	1.300.000,00	1.000.000,00
1.00.	Direzione Generale	1.10.01.99.999.01.01	Altri fondi n.a.c. (Fondo spese generali di funzionamento)	0,00	5.143.302,20	5.143.302,20
1.01.01.01	USC1 - Ufficio Reclutamento, formazione e relazioni sindacali	1.03.02.04.999.01.	Acquisto di servizi per altre spese per formazione e addestramento n.a.c.	130.045,00	130.045,00	0,00
1.01.01.01	USC1 - Ufficio Reclutamento, formazione e relazioni sindacali	1.03.02.10.001.01.01	Incarichi libero professionali di studi, ricerca e consulenza	40.000,00	40.000,00	0,00
1.01.01.01	USC1 - Ufficio Reclutamento, formazione e relazioni sindacali	1.03.02.12.003.01	Collaborazioni coordinate e a progetto	25.000,00	25.000,00	0,00
1.01.01.01	USC1 - Ufficio Reclutamento, formazione e relazioni sindacali	1.03.02.99.005.	Spese per commissioni e comitati dell'Ente	100.000,00	100.000,00	0,00
1.01.01.02	USC2 - Ufficio Risorse Finanziarie	1.02.01.02.001.	Imposta di registro e di bollo	10.000,00	10.000,00	0,00
1.01.01.02	USC2 - Ufficio Risorse Finanziarie	1.02.01.06.001.	Tassa e/o tariffa smaltimento rifiuti solidi urbani	50.000,00	50.000,00	0,00
1.01.01.02	USC2 - Ufficio Risorse Finanziarie	1.02.01.10.001.	Imposte sul reddito delle persone giuridiche (ex IRPEG)	300.000,00	300.000,00	0,00
1.01.01.02	USC2 - Ufficio Risorse Finanziarie	1.02.01.12.001.	Imposta Municipale Propria	400.000,00	400.000,00	0,00
1.01.01.02	USC2 - Ufficio Risorse Finanziarie	1.03.02.16.002.01	Spese postali	1.094,00	1.094,00	0,00
1.01.01.02	USC2 - Ufficio Risorse Finanziarie	1.03.02.17.002.01	Oneri per servizio di tesoreria	30.000,00	30.000,00	0,00
1.01.01.02	USC2 - Ufficio Risorse Finanziarie	1.04.01.01.020.	Trasferimenti correnti a Ministero Economia e Finanze in attuazione di nort	543.354,00	543.354,00	0,00
1.01.01.02	USC2 - Ufficio Risorse Finanziarie	1.07.05.01.000.	Interessi passivi ad Amministrazioni Centrali su mutui e altri finanziamenti	49.552,00	49.552,00	0,00
1.01.01.04	USC4 - Ufficio Patrimonio e valorizzazione immobiliare	1.03.01.02.001.01	Carta, cancelleria e stampati	17.400,00	17.400,00	0,00
1.01.01.04	USC4 - Ufficio Patrimonio e valorizzazione immobiliare	1.03.01.02.002.02.	Carburanti, combustibili e lubrificanti	4.600,00	4.600,00	0,00
1.01.01.04	USC4 - Ufficio Patrimonio e valorizzazione immobiliare	1.03.01.02.005.01	Accessori per uffici e alloggi	4.000,00	4.000,00	0,00
1.01.01.04	USC4 - Ufficio Patrimonio e valorizzazione immobiliare	1.03.01.02.999.	Altri beni e materiali di consumo n.a.c.	5.000,00	5.000,00	0,00
1.01.01.04	USC4 - Ufficio Patrimonio e valorizzazione immobiliare	1.03.01.05.999.	Altri beni e prodotti sanitari n.a.c.	5.000,00	5.000,00	0,00
1.01.01.04	USC4 - Ufficio Patrimonio e valorizzazione immobiliare	1.03.02.05.007.01	Spese di condominio	50.000,00	50.000,00	0,00
1.01.01.04	USC4 - Ufficio Patrimonio e valorizzazione immobiliare	1.03.02.07.002.01.01	Noleggi di mezzi di trasporto	10.000,00	10.000,00	0,00
1.01.01.04	USC4 - Ufficio Patrimonio e valorizzazione immobiliare	1.03.02.09.004.01	Manutenzione ordinaria e riparazioni di impianti e macchinari	80.000,00	80.000,00	0,00
1.01.01.04	USC4 - Ufficio Patrimonio e valorizzazione immobiliare	1.03.02.09.008.01	Manutenzione ordinaria e riparazioni di beni immobili	10.000,00	10.000,00	0,00
1.01.01.04	USC4 - Ufficio Patrimonio e valorizzazione immobiliare	1.03.02.09.012.01	Manutenzione ordinaria e riparazioni di terreni e beni materiali non prodotti	20.000,00	20.000,00	0,00
1.01.01.04	USC4 - Ufficio Patrimonio e valorizzazione immobiliare	1.03.02.13.001.01	Servizi di sorveglianza e custodia	90.000,00	90.000,00	0,00
1.01.01.04	USC4 - Ufficio Patrimonio e valorizzazione immobiliare	1.03.02.13.002.01	Servizi di pulizia e lavanderia	30.000,00	30.000,00	0,00
1.01.01.04	USC4 - Ufficio Patrimonio e valorizzazione immobiliare	1.03.02.13.003.01	Trasporti, traslochi e facchinaggio	10.000,00	10.000,00	0,00
1.01.01.04	USC4 - Ufficio Patrimonio e valorizzazione immobiliare	1.03.02.13.006.01	Rimozione e smaltimento di rifiuti tossico-nocivi e di altri materiali	10.000,00	10.000,00	0,00
1.01.01.04	USC4 - Ufficio Patrimonio e valorizzazione immobiliare	1.03.02.16.001.01	Pubblicazione bandi di gara	10.000,00	10.000,00	0,00
1.01.01.04	USC4 - Ufficio Patrimonio e valorizzazione immobiliare	1.10.99.99.999.03	Altre spese correnti n.a.c.	30.000,00	30.000,00	0,00
1.01.01.04	USC4 - Ufficio Patrimonio e valorizzazione immobiliare	2.02.01.03.001.01	Mobili e arredi per ufficio	10.000,00	10.000,00	0,00
1.01.01.05	USC5 - Ufficio Negoziare	1.03.02.05.001.01	Telefonia fissa	10.000,00	10.000,00	0,00
1.01.01.05	USC5 - Ufficio Negoziare	1.03.02.05.002.01	Telefonia mobile	10.000,00	10.000,00	0,00
1.01.01.05	USC5 - Ufficio Negoziare	1.03.02.05.004.01	Energia elettrica	100.000,00	100.000,00	0,00
1.01.01.05	USC5 - Ufficio Negoziare	1.03.02.05.005.01	Acqua	10.000,00	10.000,00	0,00
1.01.01.05	USC5 - Ufficio Negoziare	1.03.02.16.001.01	Pubblicazione bandi di gara	5.000,00	5.000,00	0,00
1.01.01.05	USC5 - Ufficio Negoziare	1.10.04.01.001.	Premi di assicurazione su beni mobili	50.000,00	50.000,00	0,00
1.01.01.05	USC5 - Ufficio Negoziare	1.10.04.01.002.	Premi di assicurazione su beni immobili	150.000,00	150.000,00	0,00
1.01.01.05	USC5 - Ufficio Negoziare	1.10.04.01.999.	Altri premi di assicurazione contro i danni	80.000,00	80.000,00	0,00
1.01.02.03	UDG 3 - Ufficio Progetti	1.03.02.10.001.01.01	Incarichi libero professionali di studi, ricerca e consulenza	7.360,00	7.360,00	0,00
1.01.02.03	UDG 3 - Ufficio Progetti	1.03.02.16.004.01	Spese notarili	17.000,00	17.000,00	0,00
1.01.02.04	UDG 4 - Ufficio Affari istituzionali e relazioni internazionali	1.03.02.05.003.01.	Accesso a banche dati e a pubblicazioni on line	400.000,00	400.000,00	0,00
1.01.02.04	UDG 4 - Ufficio Affari istituzionali e relazioni internazionali	1.03.02.13.004.01	Stampa e rilegatura	15.000,00	15.000,00	0,00
1.01.02.04	UDG 4 - Ufficio Affari istituzionali e relazioni internazionali	1.03.02.16.001.01	Pubblicazione bandi di gara	2.000,00	2.000,00	0,00
1.01.02.04	UDG 4 - Ufficio Affari istituzionali e relazioni internazionali	1.03.02.99.999.01	Altri servizi diversi n.a.c.	30.000,00	30.000,00	0,00
1.01.02.05	UDG 5 - Ufficio Trasferimento Tecnologico	1.03.02.11.010.02	Deposito, mantenimento e tutela dei brevetti	150.000,00	229.424,25	79.424,25
1.01.02.05	UDG 5 - Ufficio Trasferimento Tecnologico	1.03.02.13.004.01	Stampa e rilegatura	5.000,00	5.000,00	0,00
1.01.02.07	UDG 7 - Ufficio Affari generali e legali	1.02.01.02.001.	Imposta di registro e di bollo	2.000,00	2.000,00	0,00
1.01.02.07	UDG 7 - Ufficio Affari generali e legali	1.03.02.11.006.	Patrocinio legale	40.000,00	40.000,00	0,00
1.01.02.07	UDG 7 - Ufficio Affari generali e legali	1.03.02.99.002.	Altre spese legali	140.000,00	140.000,00	0,00
1.01.02.07	UDG 7 - Ufficio Affari generali e legali	1.10.05.04.001.	Oneri da contenzioso	20.000,00	20.000,00	0,00
1.01.02.08	UDG 8 - Ufficio Sistemi Informativi	1.03.02.07.006.01	Licenze d'uso per software	24.000,00	24.000,00	0,00
1.01.02.08	UDG 8 - Ufficio Sistemi Informativi	1.03.02.16.999.	Altre spese per servizi amministrativi	15.423,00	15.423,00	0,00
1.01.02.08	UDG 8 - Ufficio Sistemi Informativi	1.03.02.19.001.01	Gestione e manutenzione applicazioni	100.000,00	100.000,00	0,00
1.01.02.08	UDG 8 - Ufficio Sistemi Informativi	1.03.02.19.002.01	Assistenza all'utente e formazione	108.000,00	108.000,00	0,00
1.01.02.08	UDG 8 - Ufficio Sistemi Informativi	1.03.02.19.003.01	Servizi per l'interoperabilità e la cooperazione	90.000,00	90.000,00	0,00
1.01.02.08	UDG 8 - Ufficio Sistemi Informativi	1.03.02.19.004.01	Servizi di rete per trasmissione dati e VoIP e relativa manutenzione	2.000.000,00	2.000.000,00	0,00
1.01.02.08	UDG 8 - Ufficio Sistemi Informativi	1.03.02.19.006.01	Servizi di sicurezza	20.000,00	20.000,00	0,00
1.01.02.08	UDG 8 - Ufficio Sistemi Informativi	2.02.03.02.001.01	Sviluppo software e manutenzione evolutiva	820.000,00	820.000,00	0,00
1.01.02.08	UDG 8 - Ufficio Sistemi Informativi	2.02.03.02.002.01	Acquisizione software e manutenzione evolutiva	1.500.000,00	1.500.000,00	0,00
<b>TOTALE AVANZO ORDINARIO DISTRIBUITO</b>				<b>9.885.828,00</b>	<b>17.108.554,45</b>	<b>7.222.726,45</b>

## **ECONOMICO PATRIMONIALE**

Il presente bilancio è stato predisposto in conformità agli schemi ed ai principi e criteri di cui al D.P.R. 97/2003.

Il bilancio d'esercizio al 31/12/2022 è costituito dallo stato patrimoniale, dal conto economico e dalla nota integrativa.

I prospetti di bilancio quali stato patrimoniale e conto economico, sono stati redatti anche in unità di euro.

### **Nota integrativa**

Il presente documento, ai sensi dell'art. 53 del Regolamento di amministrazione e contabilità, si articola nelle seguenti parti:

- criteri di valutazione utilizzati nella redazione del conto consuntivo;
- analisi delle voci del rendiconto finanziario;
- conto economico;
- stato patrimoniale;
- altre notizie integrative.

### **Criteri di valutazione utilizzati nella redazione del conto consuntivo**

Il Conto Consuntivo 2022 è redatto nel rispetto dei principi contabili civilistici e pubblici; detti principi consentono di integrare le norme del Codice civile, di cui costituiscono lo strumento interpretativo.

I principi contabili presi in riferimento al D.P.R. 97/2003 sono:

- veridicità: il bilancio dell'Ente rispecchia le reali condizioni delle operazioni di gestione. Non esistendo, in assoluto, il concetto di verità del bilancio è necessario interpretare questo principio alla luce dei principi di correttezza e di chiarezza;
- correttezza: rispetto formale e sostanziale delle norme che sovrintendono la redazione dei documenti contabili;
- chiarezza: la chiarezza dell'esposizione dei dati contabili rafforza la veridicità degli stessi;
- equilibrio di bilancio: il perseguimento delle finalità istituzionali dell'Ente non prescinde il principio del pareggio finanziario economico e patrimoniale.

### **Criteri di formazione e valutazione economico/patrimoniale**

#### **- Criteri di formazione**

L'Ente nel corso dell'esercizio ha utilizzato un sistema di contabilità mista finanziaria/economico patrimoniale.

In base a tale sistema, il CREA, per l'esercizio 2022, ha effettuato le registrazioni in contabilità finanziaria (ad es. accertamenti, impegni, residui attivi e passivi, avanzo di amministrazione, etc.) e, al contempo, in base ad un sistema di collegamento capitolo/conto, conto di contropartita, ha

alimentato anche la contabilità in partita doppia, predisponendo il bilancio di esercizio 2022 in base alle logiche del modello economico – patrimoniale (stato patrimoniale, conto economico, nota integrativa).

Nella predisposizione del bilancio il CREA non ha fatto ricorso a deroghe nell'applicazione dei principi e criteri di cui sopra.

- **Criteri di valutazione**

**Lo Stato Patrimoniale e il Conto Economico**

Lo Stato Patrimoniale e il Conto Economico sono stati redatti in conformità agli articoli 45, 46, e 47 del regolamento dell'Ente e per quanto applicabili, secondo le disposizioni contenute negli articoli 2424, 2425, 2426 del Codice civile, come prescritto dal già menzionato regolamento.

I documenti sono stati predisposti applicando i medesimi criteri di valutazione adottati nell'esercizio precedente.

I conti sia economici che patrimoniali sono stati riclassificati secondo il "Nuovo Piano dei Conti integrato".

Lo *Stato Patrimoniale* è strutturato secondo lo schema a sezioni contrapposte in modo da esporre la situazione patrimoniale e finanziaria dell'Ente.

Le *immobilizzazioni immateriali* sono iscritte al costo di acquisto comprensivo degli eventuali oneri accessori di diretta imputazione e costituite da:

- Costi di impianto e ampliamento;
- Diritti di brevetto industriali e diritti di utilizzazione delle opere di ingegno;
- Concessioni, licenze, software marchi e diritti simili;
- Manutenzione straordinaria e migliorie su Beni di Terzi.

Gli importi sono esposti al netto delle quote di ammortamento. Il "Nuovo Piano dei Conti integrato" prevede nelle attività la rappresentazione delle immobilizzazioni al lordo e l'iscrizione del Fondo di ammortamento tra le passività. L'Ente si è discostato da questa impostazione indicando le immobilizzazioni al netto come previsto dal Regolamento di cui al D.P.R. 27/2/2003 n.97 all'art. 42 comma 5.

Gli ammortamenti sono stati calcolati in misura costante in relazione alla prevista residua possibilità di utilizzazione.

Il loro valore è determinato su indicazione del centro di responsabilità che ne ha promosso la registrazione e che, a tal fine, tiene conto delle spese sostenute per svolgere l'attività che li ha prodotti.

Le *immobilizzazioni materiali* sono iscritte al costo di acquisto, compresi gli oneri accessori di diretta imputazione e sono soggette ad ammortamento.

In bilancio il valore dei cespiti risulta rettificato dell'importo dell'ammortamento effettuato, senza cioè, l'iscrizione di alcun fondo rettificativo nel passivo.

Le aliquote di ammortamento applicate alle singole categorie di immobilizzazioni materiali sono le seguenti:



<i>Terreni</i>	3%
<i>Edifici</i>	3%
<i>Spese per progettazioni e costruz. immobili</i>	3%
<i>Ricostruz. Ripristino manut. Straordinaria</i>	3%
<i>Miglioramenti Fondiari</i>	3%
<i>Macchine, attrezzature scient. e tecniche</i>	20%
<i>Macchine e attrezz. Agricole</i>	10%
<i>Mobili ed arredi</i>	20%
<i>Macchine d'ufficio ed attrezz. informatiche</i>	33,33%
<i>Bestiame</i>	20%
<i>Automezzi e motomezzi</i>	20%
<i>Libri e pubblicazioni per la Biblioteca</i>	0%

Per quanto riguarda i valori rappresentati nello stato patrimoniale relativi ai beni immobili dell'Ente, si fa presente che gli stessi sono da ritenersi sottostimati rispetto al loro reale valore. Questa Amministrazione sta ancora operando una serie di valutazioni circa l'individuazione del criterio da adottare per la rivalutazione di ogni singolo bene che, ad oggi, risulta iscritto sulla base dei dati patrimoniali ereditati dagli ex istituti IRSA e, successivamente, dall'INRAN e dall'INEA.

Le **immobilizzazioni finanziarie** sono distinte in partecipazioni e crediti a lungo termine.

Le partecipazioni sono iscritte sulla base del criterio del costo di acquisto.

I **crediti** sono iscritti al valore nominale, ricondotto al presumibile valore di realizzo attraverso apposito fondo svalutazione crediti che è stato inserito tra le passività dello stato patrimoniale. I **debiti** sono esposti al loro valore nominale.

Sono stati analizzati i Residui Passivi, sono stati iscritti i relativi debiti nello Stato Patrimoniale e i relativi costi nel Conto Economico, considerando solo gli impegni liquidati in quanto la liquidazione corrisponde alla fase di consegna dei beni e/o ultimazione della prestazione. Per i crediti sono stati analizzati i Residui Attivi e sono stati iscritti e i relativi nello Stato Patrimoniale e i relativi ricavi nel conto Economico, quelli per i quali è stata ultimata la prestazione, o in proporzione collegati ai relativi costi di competenza.

Le **disponibilità liquide** sono esposte al valore nominale.

I **costi e i ricavi** sono esposti in bilancio secondo il principio della competenza economico – temporale e della prudenza, con rilevazione delle scritture di assestamento.

Il **Fondo trattamento di fine rapporto** rappresenta il debito che l'Ente ha nei confronti dei propri dipendenti per la parte di retribuzione la cui corresponsione è differita alla cessazione del rapporto di lavoro: i relativi dati sono forniti dalle posizioni dei singoli dipendenti annotate nella contabilità del personale.

La quota più rilevante dei **debiti** è rappresentata dai debiti di funzionamento, il cui importo corrisponde a quello risultante dai documenti passivi registrati e non ancora pagati nell'esercizio.

I **ratei** esprimono quote di ricavi o di costi di competenza dell'esercizio in chiusura ma esigibili in esercizi successivi; i **risconti**, invece, misurano quote di costi e di ricavi sostenuti entro la chiusura dell'esercizio ma di competenza di esercizi successivi.

## ANALISI DELLE VOCI DELLO STATO PATRIMONIALE

L'importo degli acquisti e la quota di ammortamento dell'anno comprendono, rispettivamente, le acquisizioni delle immobilizzazioni immateriali e materiali. Gli importi sono arrotondati all'unità di euro.

Si inserisce un prospetto di sintesi dello stato patrimoniale 2022 a confronto con i dati 2021.

P1) ATTIVITA'	Valori al 31/12/2022		Valori al 31/12/2021	
	Parziali	Totali	Parziali	Totali
<b>P1.1) Crediti verso lo Stato</b>		<b>0</b>		<b>0</b>
<b>P1.2) Immobilizzazioni:</b>		<b>125.321.091</b>		<b>119.183.678</b>
Immobilizzazioni Immateriali	7.911.584		6.105.032	
Immobilizzazioni Materiali	117.127.128		112.780.467	
Immobilizzazioni Finanziarie	282.379		298.179	
<b>P1.3) Attivo circolante:</b>		<b>177.181.185</b>		<b>170.122.129</b>
Rimanenze	1.231.590		1.476.239	
Residui attivi (crediti)	92.098.020		83.601.153	
Attività finanziarie che non costituiscono immobilizzazioni	0		0	
Disponibilità liquide	83.851.575		85.044.737	
<b>P1.4) Ratei e Risconti:</b>		<b>128.358</b>		<b>128.358</b>
Ratei e risconti	128.358		128.358	
<b>TOTALE ATTIVITA'</b>		<b>302.630.634</b>		<b>289.434.165</b>
<b>P2) PASSIVITA'</b>				
<b>P2.1) Patrimonio netto</b>		<b>188.698.301</b>		<b>183.924.884</b>
Fondo di dotazione	34.071		34.071	
Riserve	183.783.102		184.534.750	
Altri conferimenti di capitale	107.711		107.711	
Avanzi economici esercizi precedenti	0		0	
Avanzo/Disavanzo economico dell'esercizio	4.773.417		-751.648	
Contributi in conto capitale	0		0	
<b>P2.2) Fondi per rischi ed oneri ed altri fondi</b>		<b>2.746.588</b>		<b>2.746.588</b>
<i>di cui fondo per svalutazione crediti</i>		<i>2.746.124</i>		<i>2.746.124</i>
<b>P2.3) Trattamento di fine rapporto di lavoro subordinato</b>		<b>66.964.645</b>		<b>66.068.808</b>
<b>P2.4) Debiti</b>		<b>44.221.100</b>		<b>36.693.886</b>
<b>P2.5) Ratei e risconti e contributi agli investimenti</b>		<b>0</b>		<b>0</b>
<b>TOTALE PASSIVITA'</b>		<b>302.630.634</b>		<b>289.434.165</b>

*Il patrimonio netto al 31/12/2022 pari ad € 188.698.301 registra un aumento rispetto al precedente esercizio per effetto del risultato economico d'esercizio 2022.*

## Attivo

È proseguito nel 2022, e ad oggi è ancora in corso, il passaggio e la ricognizione nella procedura Team-Gov “modulo inventario” dei beni dalle precedenti strutture ai Nuovi Centri. Pertanto, le aggregazioni per i Nuovi Centri sono state predisposte manualmente con appositi files Excel. Nell’aggregare i dati in procedura andranno anche verificati gli ammortamenti.

### Immobilizzazioni immateriali

Le immobilizzazioni immateriali lorde ammontano al 31/12/2022 ad € 12.337.672 mentre al 31/12/2021 le stesse ammontano ad € 9.432.542; quelle nette riportate nello stato patrimoniale sono pari ad € 7.911.584 per il 2022 e ad € 6.105.032 relativamente al 2021. Nel seguente prospetto è evidenziata la movimentazione della voce nel corso dell’esercizio ed è indicata in unità di euro:

	<b>Costi di impianto ed ampliamento</b>
saldo al 31/12/2021	<b>111.033</b>
+ acquisti	0
- alienazioni	0
saldo al 31/12/2022	<b>111.033</b>
	<b>F.do ammortamento Costi di impianto ed ampliamento</b>
saldo al 31/12/2021	<b>111.033</b>
+ quota ammortamento 2022	0
saldo al 31/12/2022	<b>111.033</b>
<b>Immobilizzazioni nette 2022</b>	<b>0</b>

	<b>Brevetti (<i>Diritti di brevetto, utilizzazione di opere dell'ingegno e software</i>)</b>
saldo al 31/12/2021	<b>79.350</b>
+ acquisti	0
- alienazioni	0
saldo al 31/12/2022	<b>79.350</b>
	<b>F.do ammortamento Diritti di Brevetto industriali e diritti di utilizz. opere ingegno</b>
saldo al 31/12/2021	<b>79.350</b>
+ quota ammortamento 2022	0
- alienazioni	0
saldo al 31/12/2022	<b>79.350</b>
<b>Immobilizzazioni nette 2022</b>	<b>0</b>

	<b>Opere dell'ingegno e diritti d'autore (<i>Diritti di brevetto, utilizzazione di opere dell'ingegno e software</i>)</b>
saldo al 31/12/2021	<b>24.030</b>
+ acquisti	0
- alienazioni	0
saldo al 31/12/2022	<b>24.030</b>

	<b>F.do ammortamento, marchi e diritti simili</b>
saldo al 31/12/2021	<b>24.030</b>
+ quota ammortamento 2022	0
- alienazioni	<b>0</b>
saldo al 31/12/2022	<b>24.030</b>
<b>Immobilizzazioni nette 2022</b>	<b>0</b>

	<b>Sviluppo software e manutenzione evolutiva (<i>Diritti di brevetto, utilizzazione di opere dell'ingegno e software</i>)</b>
saldo al 31/12/2021	<b>6.633.488</b>
+ acquisti	2.625.582
- alienazioni	0
saldo al 31/12/2022	<b>9.259.070</b>
	<b>F.do ammortamento software</b>
saldo al 31/12/2021	<b>1.762.138</b>
+ quota ammortamento 2022	1.062.362
- decrementi per alienazioni, scarichi	0
saldo al 31/12/2022	<b>2.824.500</b>
<b>Immobilizzazioni nette 2022</b>	<b>6.434.570</b>

	<b>Manutenzioni straordinaria su altri beni di terzi (<i>Manutenzioni straordinarie e migliorie su beni di terzi</i>)</b>
saldo al 31/12/2021	<b>2.584.639</b>
+ acquisti	279.549
- alienazioni	0
saldo al 31/12/2022	<b>2.864.188</b>
	<b>F.do ammortamento Manutenzioni straordinaria su altri beni di terzi</b>
saldo al 31/12/2021	<b>1.350.957</b>
+ quota ammortamento 2022	36.218
saldo al 31/12/2022	<b>1.387.175</b>
<b>Immobilizzazioni nette 2022</b>	<b>1.477.013</b>

### Immobilizzazioni materiali

Le immobilizzazioni lorde ammontano al 31/12/2022 ed al 31/12/2021 rispettivamente ad € 323.398.603 e ad € 315.002.226 mentre quelle nette al 31/12/2022 sono pari ad € 102.836.906 e al 31/12/2021 ammontano a € 112.780.467. Nel seguente prospetto è evidenziata la movimentazione della voce nel corso dell'esercizio ed è indicata in unità di euro:

	Mezzi di trasporto ad uso civile, di sicurezza e ordine pubblico
saldo al 31/12/2021	4.560.385
+ acquisti	43.516
saldo al 31/12/2022	4.603.900
	<b>F.do amm. Automezzi e motomezzi</b>
saldo al 31/12/2021	4.271.155
+ quota ammortamento 2022	106.071
saldo al 31/12/2022	4.377.226
<b>Immobilizzazioni nette 2022</b>	<b>226.674</b>

	Mobili e Arredi
saldo al 31/12/2021	10.516.878
+ acquisti	244.863
saldo al 31/12/2022	10.761.741
	<b>F.do amm. Mobili e arredi</b>
saldo al 31/12/2021	10.128.135
+ quota ammortamento 2022	212.801
saldo al 31/12/2022	10.340.936
<b>Immobilizzazioni nette 2022</b>	<b>420.805</b>

	Macchinari ( <i>Impianti e macchinari</i> )
saldo al 31/12/2022	97.385.849
+ acquisti	195.979
saldo al 31/12/2022	97.581.828
	<b>F.do amm. <i>Macchine, attrezzature scientifiche, attrezzature tecniche</i></b>
saldo al 31/12/2021	96.277.404
+ quota ammortamento 2022	985.350
saldo al 31/12/2022	97.262.754
<b>Immobilizzazioni nette 2022</b>	<b>319.074</b>

	Impianti ( <i>Impianti e macchinari</i> )
saldo al 31/12/2021	55.887
+ acquisti	
- alienazioni	
saldo al 31/12/2022	55.887
	<b>F.do amm. impianti</b>
saldo al 31/12/2021	24.045
+ quota ammortamento 2022	9.857
saldo al 31/12/2022	33.902
<b>Immobilizzazioni nette 2022</b>	<b>21.985</b>

	<b>Attrezzature (Macchine ed attrezzature agricole)</b>
saldo al 31/12/2021	18.037.079
+ acquisti	5.011.390
saldo al 31/12/2022	23.048.469
	<b>F.do amm. attrezzature</b>
saldo al 31/12/2021	13.913.328
+ quota ammortamento 2022	273.271
saldo al 31/12/2022	14.186.600
<b>Immobilizzazioni nette 2022</b>	<b>8.861.869</b>

	<b>Macchine per ufficio (Macchine d'Ufficio e attrezzature informatiche)</b>
saldo al 31/12/2021	12.537.406
+ acquisti	313.151
saldo al 31/12/2022	12.850.557
	<b>F.do amm. Macchine per ufficio</b>
saldo al 31/12/2021	10.137.158
+ quota ammortamento 2022	370.462
saldo al 31/12/2022	10.507.620
<b>Immobilizzazioni nette 2022</b>	<b>2.342.937</b>

	<b>Fabbricati ad uso abitativo*</b>
saldo al 31/12/2021	138.785.028
+ acquisti	2.640.123
- alienazioni	2.047
saldo al 31/12/2022	141.423.104
	<b>F.do ammortamento Manutenzioni straordinaria su altri beni di terzi</b>
saldo al 31/12/2021	63.653.831
+ quota ammortamento 2022	1.990.086
- alienazioni	-2.047
saldo al 31/12/2022	65.641.870
<b>Immobilizzazioni nette 2022</b>	<b>75.781.234</b>

\*La voce sopra riportata dello stato patrimoniale ricomprende quanto riferito ai capitoli del precedente piano dei conti "Edifici" e "Ricostruzione, ripristino, manutenzione straordinaria immobili" e "Spese per progettazioni e costruzioni immobili"

	<b>Diritti reali di godimento*</b>
saldo al 31/12/2021	125.007
+ acquisti	0
- alienazioni	0
saldo al 31/12/2022	125.007

	F.do ammortamento Manutenzioni straordinaria su altri beni di terzi
saldo al 31/12/2021	0
+ quota ammortamento 2022	0
- alienazioni	0
saldo al 31/12/2022	0
<b>Immobilizzazioni nette 2022</b>	<b>125.007</b>

Le due voci sopra indicate con l'asterisco sono riportate nello stato Patrimoniale del Piano dei conti integrato con la voce "Totale Beni immobili" per un totale di immobilizzazioni nette, anno 2022, pari ad € 75.906.241.

	Altri beni materiali ( <i>Libri e pubblicazioni per la biblioteca</i> )
saldo al 31/12/2021	14.440.332
+ acquisti	1.686
- alienazioni	0
saldo al 31/12/2022	14.442.018
	F.do Libri e pubblicazioni per la biblioteca
saldo al 31/12/2021	151.698
+ quota ammortamento 2022	0
- alienazioni	0
saldo al 31/12/2022	151.698
<b>Immobilizzazioni nette 2022</b>	<b>14.290.320</b>

	Terreni agricoli ( <i>terreni</i> )
saldo al 31/12/2021	12.042.765
+ acquisti	0
- alienazioni	-134.279
saldo al 31/12/2022	11.908.486
	F.do amm. terreni di godimento
saldo al 31/12/2021	2.048.412
+ quota ammortamento 2022	117.326
- alienazioni	-134.279
saldo al 31/12/2022	2.031.459
<b>Immobilizzazioni nette 2022</b>	<b>9.877.027</b>

	Altri terreni n.a.c. ( <i>miglioramenti fondiari</i> )
saldo al 31/12/2021	5.184.286
+ acquisti	0
- alienazioni	0



saldo al 31/12/2022	5.184.286
	<b>F.do amm. Terreni</b>
saldo al 31/12/2021	1.317.781
+ quota ammortamento 2022	75.215
- alienazioni	0
saldo al 31/12/2022	1.392.996
<b>Immobilizzazioni nette 2022</b>	<b>3.791.290</b>

	<b>Fauna (Patrimonio naturale non prodotto)</b>
saldo al 31/12/2021	1.052.705
+ acquisti	4.392
- alienazioni	0
saldo al 31/12/2022	1.057.097
	<b>F.do ammortamento Bestiame</b>
saldo al 31/12/2021	298.813
+ quota ammortamento 2022	45.601
- alienazioni	0
+ insussistenze 2022	0
saldo al 31/12/2022	344.414
<b>Immobilizzazioni nette 2022</b>	<b>712.683</b>

	<b>Acconti per realizzazione di immobilizzazioni materiali (Immobilizzazioni in corso ed acconti)</b>
saldo al 31/12/2021	278.620
+ acquisti	77.604
saldo al 31/12/2022	356.224
<b>Immobilizzazioni nette 2022</b>	<b>356.224</b>

Riassumendo le immobilizzazioni materiali e immateriali nette complessive al 31/12/2022 ammontano ad € 125.038.711 ed il relativo fondo di ammortamento complessivo è pari ad € 210.697.564.

#### Immobilizzazioni finanziarie

Le immobilizzazioni finanziarie al 31/12/2022 ammontano ad € 282.379 con un decremento di € 15.800 rispetto all'ammontare al 31/12/2021 di € 298.179. Il decremento è dovuto alla restituzione di n.632 azioni del valore di € 15.800 da parte della Cooperativa Produttori Bieticoli s.c.a.

## Attivo circolante

### Crediti

Descrizione	31/12/2022	31/12/2021
Crediti da tributi	0	0
Crediti v/clienti e utenti	9.880.593	7.349.143
Crediti per trasferimenti correnti	43.931.215	47.017.414
Crediti per contributi agli investimenti da Amm. Pubbliche	3.261.494	3.766.976
Crediti per altri trasferimenti in c/capitale da Amm. Pubbliche	1.700.677	2.395.397
Crediti per trasferimenti per conto terzi	24.623	24.623
Crediti per proventi di attività finanziarie	219	1.231
Crediti verso altri soggetti e attività svolta per terzi	33.299.199	23.046.369
Fatture da emettere	0	0
<b>Totale Crediti*</b>	<b>92.098.020</b>	<b>83.601.153</b>

\*Il totale dei crediti 2022/2021 è al lordo del fondo svalutazione crediti che viene riportato nelle passività (2.746.124).

Come indicato nei criteri di valutazione dei Crediti e Debiti si fa presente che la quota parte di crediti formata nel 2022 è stata valutata in base a criteri economico patrimoniali. Gli stessi sono stati iscritti qualora sia stata ultimata la prestazione di servizio o in proporzione ai relativi costi di competenza.

### Disponibilità liquide

Le disponibilità liquide ammontano ad € 83.851.575 con un decremento rispetto al 2021 pari ad € 1.193.162.

### Ratei e Risconti attivi

Al 31/12/2022 risultano risconti attivi per € 128.358 dovuti ai risconti all'1/1/2015 ereditati dall'INEA come da Stato patrimoniale del bilancio di chiusura al 31/12/2014.

## Passivo

### Patrimonio netto

Al 31/12/2022 il CREA evidenzia un saldo del patrimonio netto pari a € 188.698.301. Il riepilogo delle movimentazioni del patrimonio netto nel corso dell'esercizio è riportato nel seguente prospetto:

Descrizione	31/12/2022	31/12/2021
Patrimonio netto	188.698.301	183.924.884
<i>di cui:</i>		
Avanzo economico portati a nuovo	183.783.102	184.534.750
Altri conferimenti di capitale (lasciti e donazioni)	107.711	107.711
Avanzo economico d'esercizio	4.773.417	-751.648
Fondo di dotazione ex-INRAN	34.071	34.071
<b>Totale patrimonio netto</b>	<b>188.698.301</b>	<b>183.924.884</b>

### Fondo TFR

Il Fondo Trattamento Fine Rapporto al 31.12.2022 ammonta ad € 66.694.645 così suddiviso:

- in apertura di bilancio era pari a € 66.068.808;
- durante l'esercizio sono stati liquidati € -5.376.098 sul cap. 1.01.02.02.003.01 "*Indennità di fine servizio erogata direttamente dal datore di lavoro*";
- nel corso dell'esercizio 2022 l'Amministrazione ha incassato risorse dal MEF per € 16.513 riferite al personale delle procedure di mobilità di all'Art. 6 D.Lgs. 29/9/2012 n. 78 – Riorganizzazione della Croce Rossa italiana;
- durante l'esercizio sono stati liquidati € 111.270 relativi al personale a tempo determinato;
- la quota accantonata dell'esercizio è pari ad 6.366.693.

### Debiti

La situazione debitoria dell'Ente è così articolata:

Descrizione	31/12/2022	31/12/2021
Debiti da finanziamento	11.443.876	11.938.652
Debiti v/fornitori	2.974.970	1.790.373
Debiti per trasferimenti e contributi	440.862	440.862
Debiti tributari	539.300	579.210
Debiti previdenziali e assistenziali	768.350	312.983
Altri debiti	27.883.112	21.441.980
Fatture da ricevere	170.629	189.826
<b>Totale Debiti</b>	<b>44.221.099</b>	<b>36.693.886</b>

Come indicato nei criteri di valutazione dei Crediti e Debiti si fa presente che la quota parte di debiti formata nel 2022 è stata valutata in base a criteri economico patrimoniali. Gli stessi sono stati iscritti qualora sia stata ultimata la prestazione di servizio o sia avvenuta la consegna del bene.

### **ANALISI DELLE VOCI DI CONTO ECONOMICO**

Il *Conto Economico* è strutturato in forma scalare, in modo da pervenire attraverso successive aggregazioni, al risultato economico d'esercizio.

I *proventi* e i *costi* della gestione sono grandezze derivanti dalla registrazione di documenti amministrativi, attivi e passivi, opportunamente decurtati dai risconti ed integrati dai ratei.

Gli *ammortamenti* sono calcolati sui singoli cespiti inseriti nell'inventario dell'Ente in relazione ai coefficienti sopra indicati.

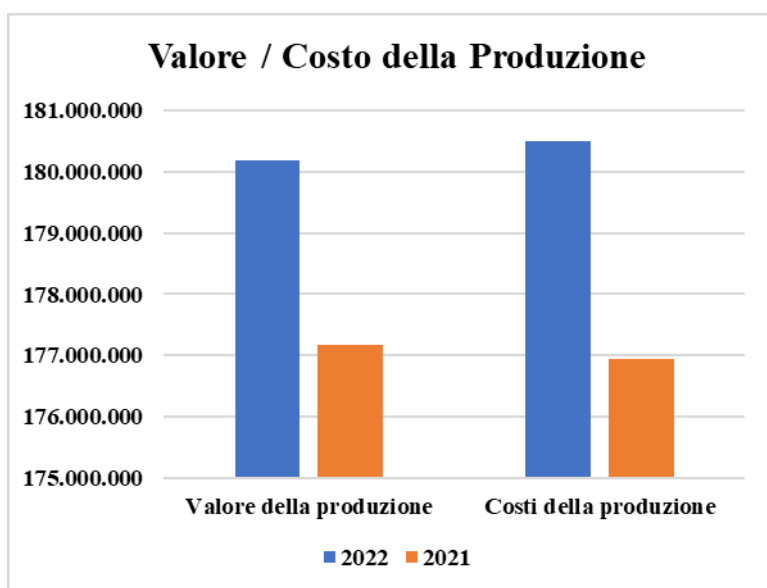
Le *variazioni delle rimanenze* sono riferite alle giacenze di materiali esistenti nei magazzini dell'Ente.

Gli *oneri diversi di gestione* sono prevalentemente dovuti alle spese bancarie e alle oscillazioni dei cambi.

Tale forma di rappresentazione consente di evidenziare il contributo di ciascuna area di gestione alla redditività generale.

Macro-classi del Conto Economico:

CONTO	DESCRIZIONE	2022	2021
E1	COMPONENTI POSITIVI DELLA GESTIONE (Valore della produzione)	180.195.509	177.070.012
E2*	COMPONENTI NEGATIVI DELLA GESTIONE (Costi della produzione)	180.512.904	176.847.195
E3	PROVENTI E ONERI FINANZIARI	66.682	-66.493
E5	PROVENTI E ONERI STRAORDINARI	5.024.130	-907.972
*I costi della produzione includono anche l'IRAP			



### Componenti positivi della gestione

Il totale dei componenti positivi della gestione ammonta complessivamente a € 180.195.509 ed è così articolato:

CONTO	DESCRIZIONE	2022	2021
<b>E1</b>	<b>COMPONENTI POSITIVI DELLA GESTIONE</b>	<b>180.195.509</b>	<b>177.070.012</b>
<b>E1.2</b>	<b>RICAVI DELLE VENDITE E DELLE PRESTAZIONI E PROVENTI DA SERVIZI PUBBLICI / PROVENTI DELL'ENTE</b>	<b>20.497.426</b>	<b>20.163.891</b>
E1.2.1	Ricavi dalla vendita di beni	3.774.704	4.697.270
E1.2.2	Ricavi dalla vendita di servizi	16.108.315	14.629.430
E1.2.4	Ricavi derivanti dalla gestione dei beni ( <i>Proventi derivanti dalla concessione in uso di fabbricati</i> )	614.407	837.190
<b>E1.3</b>	<b>PROVENTI DA TRASFERIMENTI E CONTRIBUTI</b>	<b>158.913.564</b>	<b>156.323.942</b>
E1.3.1	Trasferimenti correnti	158.580.547	156.189.821
E1.3.2	Contributi agli investimenti ( <i>Quota contributi in c/capitale Regioni, Comuni e province</i> )	333.017	134.121
<b>E1.4</b>	<b>ALTRI RICAVI E PROVENTI DIVERSI</b>	<b>784.520</b>	<b>582.179</b>
E1.4.1	Indennizzi di assicurazione	106.389	54.613
E1.4.3	Proventi da rimborsi	594.623	448.429
E1.4.9	Altri proventi	83.509	79.137
<b>E.1.5</b>	<b>VARIAZIONI NELLE RIMANENZE DI PRODOTTI IN CORSO DI LAVORAZIONE, SEMILAVORATI E FINITI</b>	<b>0</b>	<b>0</b>

### Componenti negativi della gestione

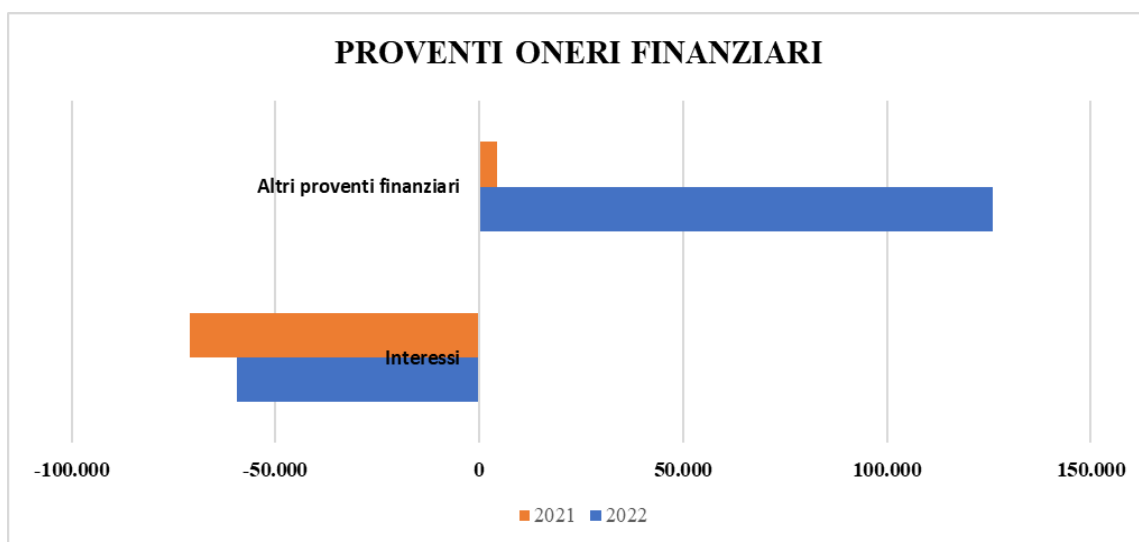
Il totale dei componenti negativi dell'attività ammonta complessivamente a € 180.512.904 ed è così articolato:

CONTO	DESCRIZIONE	2022	2021
<b>E2</b>	<b>COMPONENTI NEGATIVI DELLA GESTIONE</b>	<b>180.512.904</b>	<b>176.847.195</b>
<b>E2.1</b>	<b>COSTI DELLA PRODUZIONE</b>	<b>172.993.302</b>	<b>169.878.472</b>
E2.1.1	Acquisto di materie prime e/o beni di consumo	4.607.284	4.813.812
E2.1.2	Prestazioni di servizi	28.408.184	23.222.669
E2.1.3	Utilizzo di beni di terzi	1.154.030	2.591.062
E2.1.4	Personale	126.777.885	127.051.690
E2.1.9	Oneri diversi della gestione	12.045.918	12.199.240
<b>E2.2</b>	<b>AMMORTAMENTI E SVALUTAZIONI</b>	<b>5.284.621</b>	<b>5.395.293</b>
E2.2.1	Ammortamento di immobilizzazioni materiali	4.186.042	4.816.602
E2.2.2	Ammortamento di immobilizzazioni immateriali	1.098.579	578.691
E2.2.3	Svalutazioni di immobilizzazioni materiali	0	0
E2.2.4	Svalutazioni di immobilizzazioni immateriali	0	0
E2.2.5	Svalutazione di crediti compresi nell'attivo circolante	0	0
<b>E2.3</b>	<b>COSTI PER TRASFERIMENTI E CONTRIBUTI</b>	<b>1.990.331</b>	<b>1.426.110</b>
E2.3.1	Trasferimenti correnti	1.990.331	1.426.110
<b>E2.5</b>	<b>Variazioni nelle rimanenze di materie prime e/o beni di consumo</b>	<b>244.649</b>	<b>147.320</b>
E2.5.1	Variazioni nelle rimanenze di materie prime e/o beni di consumo	244.649	147.320

### Proventi/oneri finanziari

I proventi ed oneri finanziari sono così composti:

CONTO	DESCRIZIONE	2022	2021
<b>E3</b>	<b>Proventi e oneri finanziari</b>		
<b>E3.1</b>	<b>Oneri finanziari</b>	<b>59.311</b>	<b>70.982</b>
E3.1.1	Interessi	59.311	70.982
<b>E3.2</b>	<b>Proventi finanziari</b>	<b>125.993</b>	<b>4.490</b>
E3.2.3	Altri proventi finanziari	125.993	4.490
	<b>TOTALE</b>	<b>66.682</b>	<b>-66.493</b>

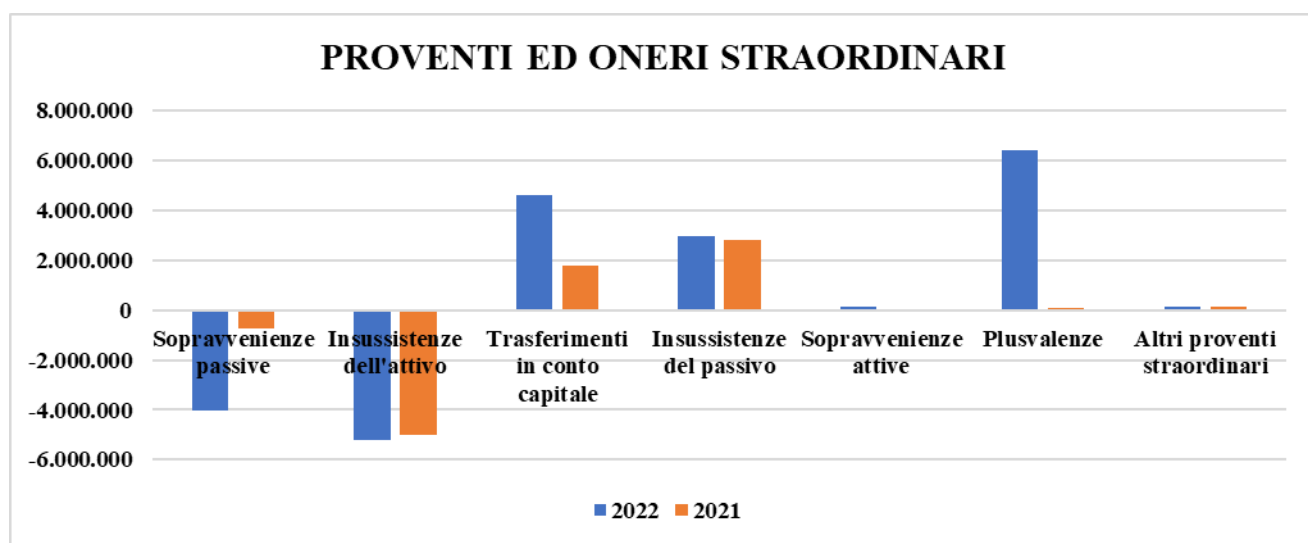


### Proventi/oneri straordinari

I **proventi** ed **oneri straordinari** si riferiscono, a indennizzi corrisposti a fronte di sinistri, a variazioni di consistenza dei beni mobili, (sopravvenienze passive o attive se, rispettivamente, incidono in modo negativo o positivo sulla consistenza patrimoniale), alla riduzione di crediti (insussistenze di attività), a riduzione di debiti (insussistenze di passività), a plusvalenze derivanti da operazioni di alienazione, a minusvalenze per operazioni di dismissione di beni ritenuti obsoleti, fuori uso o trasferiti ad altro Ente. I proventi e oneri straordinari sono così composti:

CONTO	DESCRIZIONE	2022	2021
<b>E5</b>	<b>PROVENTI ED ONERI STRAORDINARI</b>		
<b>E5.1.</b>	<b>Oneri straordinari</b>	<b>9.223.090</b>	<b>5.732.289</b>
E5.1.1	Sopravvenienze passive	4.020.123	718.797
E5.1.2	Insussistenze dell'attivo	5.202.967	5.013.492
E5.1.9	Altri oneri straordinari	0	0
<b>E5.2</b>	<b>Proventi straordinari</b>	<b>14.247.220</b>	<b>4.824.317</b>
E5.2.1	Trasferimenti in conto capitale	4.605.275	1.798.469
E5.2.2	Insussistenze del passivo	2.957.695	2.808.412
E5.2.3	Sopravvenienze attive	126.509	73
E5.2.4	Plusvalenze	6.413.146	83.837
E5.2.9	Altri proventi straordinari	144.594	133.526
	<b>TOTALE PROVENTI E ONERI STRAORDINARI</b>	<b>5.024.130</b>	<b>-907.972</b>

La plusvalenza di euro 6.413.146 è riconducibile alle vendite dei beni immobili per i quali si rinvia al paragrafo delle entrate in conto capitale.



### Imposte sul reddito dell'esercizio

Si fa presente che nel nuovo piano dei conti integrato le imposte sono inserite all'interno dei costi.

Le risultanze patrimoniali, arrotondate in unità di euro, sono così evidenziate:



#### **Attività**

Immobilizzazioni	125.321.090
Attivo circolante	177.181.185
Ratei e risconti	128.358
<b>Totale</b>	<b>302.630.634</b>

#### **Passività**

Patrimonio netto	188.698.301
Fondi per rischi ed oneri ed altri fondi	2.746.588
Fondo TFR	66.964.645
Debiti	44.221.099
Ratei e risconti	0
<b>Totale</b>	<b>302.630.634</b>

#### **Conto Economico**

Componenti positivi della gestione	180.195.509
Componenti negativi della gestione	180.512.904
<b>Differenza</b>	<b>-317.395</b>

Proventi ed oneri finanziari	66.682
Proventi ed oneri straordinari	5.024.130
<b>Avanzo economico</b>	<b>4.773.417</b>

Al fine di rendere più agevole la lettura della riconciliazione tra dati finanziari e dati economico-patrimoniali, si rinvia ai prospetti di riconciliazione relativi ai ricavi e costi competenza/residui (**All.5A, 5B, 5C, 5D**) e al prospetto di riclassificazione dei risultati economici (**All.6**).

La relazione si conclude con la contabilità finanziaria tenuta dall'Ente sulla base della nuova configurazione relativa alla classificazione per missioni e programmi ai sensi dell'art. 25, comma 1 del Decreto Legislativo 31 maggio 2011 n. 91.

Così come previsto all'art. 8 del Decreto 1 ottobre 2013 del Ministero dell'economia e delle finanze che riporta *“Disposizioni per le amministrazioni pubbliche non interessate dalla sperimentazione”* l'Ente ha predisposto un prospetto riepilogativo nel quale è stata riassunta la spesa dell'Amministrazione classificata sulla base delle missioni e dei programmi tenendo conto delle osservazioni contenute nella nota MEF n. 18954 del 7/3/2016 relativa al Bilancio di previsione 2016 e nota 67026 del 9/8/2016 relativa al rendiconto 2015 e recepite dal ministero vigilante.

Il Direttore Generale  
Stefano Vaccari  
Firmato digitalmente ai sensi del CAD